



## Informe de la Gestión 2013 del Presidente Evo Morales Ayma al pueblo boliviano

Hermano Álvaro García Linera, presidente de la Asamblea Legislativa Plurinacional, hermano Eugenio Rojas, primer presidente aymara del Senado.

Hermano Marcelo Elio, presidente de la Cámara de Diputados, a toda la directiva de ambas cámaras, a todos los miembros de la Asamblea Legislativa Plurinacional, a ministras, ministros, embajadoras, embajadores, muchas gracias por acompañarnos en este acto, autoridades del Órgano Judicial, compañeros dirigentes a la cabeza de la Central Obrera Boliviana, compañero, Carlos Trujillo.

... campesinos, indígenas, originarios, petroleros, mineros, autoridades originarias, compañeros del Trópico...

...a la familia de Álvaro, gracias también a la familia de Evo

por acompañar este acto, a los comandantes de las Fuerzas Armadas, comandantes de la Policía Nacional, representantes de organismos internacionales que acompañan este acto, saludar desde acá a todo el pueblo boliviano, a niños, niñas, abuelos, abuelas; tengo información, compañero Álvaro, que cuando llega este acto de homenaje, las familias se preparan en la casa, algunos se meten en la cama mirando televisión todo el día, felicidades, un saludo a todas y todos... también saludar a los hermanos que viven fuera de Bolivia, esta mañana temprano hemos escuchado mensajes desde Argentina, desde Estados Unidos, desde Europa, saludando el cuarto año de aniversario del Estado Plurinacional. Felicidades a ellos, un saludo especial...a nombre del pueblo boliviano.

Hoy día, como siempre, ya es parte de los usos y costumbres del Estado Plurinacional, por ocho años consecutivos

estamos rindiendo nuestro homenaje al pueblo boliviano, pero también dando nuestro informe, como corresponde, a todas las estructuras del Estado Plurinacional. Decirles hermanos, hermanas presentes, yo mismo no puedo creer que ya estamos ocho años de presidente, estamos en el cuarto aniversario del Estado Plurinacional, y reiterarles nuevamente que esa es la lucha y conciencia del pueblo por nuestra querida Bolivia.

No se puede entender otra manera de hacer política al servicio del pueblo boliviano. Para hacer una evaluación, hay que recordar el pasado, evaluar el momento histórico del pueblo boliviano y cómo proyectar la esperanza, con confianza, para las futuras generaciones: ser presidente, ser gobierno había sido pensar permanentemente, planificar y garantizar la inversión, y desde esta manera garantizar lo que hicimos hasta ahora, una Bolivia con crecimiento, con estabilidad económica, pero también con estabilidad política.

Saludo las palabras del hermano Vicepresidente, antes estábamos sometidos a los organismos internacionales, sometidos a la embajada de Estados Unidos, sometidos al Fondo Monetario Internacional. Cómo estaba nuestra querida Bolivia, y esa parte de la democracia que comentaba nuestro hermano Vicepresidente, seguramente será para un debate posterior, pero también será para reflexión de todos los bolivianos y bolivianas. De manera general, lo que podemos afirmar y reafirmar es que ahora, queridos assembleístas, tenemos Patria, hemos recuperado la Patria que antes estaba en manos...

...de extranjeros, pero han sido 20 años de lucha del pueblo boliviano organizado en los movimientos sociales, campesinos, indígenas, petroleros, obreros, comerciantes, transportistas, empresarios; el pueblo está organizado y ese pueblo consciente, mediante los sectores más abandonados en la historia boliviana dieron su vida y su tiempo, todo por la Patria. Estaba recordando cómo nos encajaron, cómo nos sometieron a un dominio imperial y al saqueo neoliberal, la respuesta del pueblo ha sido nacionalización y refundación, con todas las políticas económicas y sociales acompañamos a esta liberación económica social y cultural del pueblo boliviano.

Recordarles, seguramente a algunos nos duele, pero las nuevas generaciones deben saber y tenemos que hacer una profunda reflexión sobre nuestra querida Bolivia. El aniversario no es solamente para una fiesta, el aniversario no es solamente para el desfile, el aniversario es, fundamentalmente, para debatir las políticas del pasado, sean políticas económicas, sociales, culturales; revisar nuestros principios, pero siempre destacando los valores que tienen cualquier ser humano. Yo puedo

afirmar, compañero Álvaro, los principios vienen del pueblo organizado en movimientos sociales, los valores vienen de mi familia; principios y valores son importantes si alguien quiere servir al pueblo boliviano o a cualquier sector social.

Los programas, por supuesto son debatibles, eso siempre estará en debate: los programas. Revisando el pasado, los argumentos para someternos y para el saqueo, la dominación de un grupo de poder, no solamente en Bolivia, sino en cualquier país del mundo, acompañado con las políticas del imperialismo y del capitalismo, serán siempre dominarnos y someternos para saquear los recursos naturales. Hermanas y hermanos, eso nunca podemos olvidar en la vida si queremos una liberación social y económica de nuestra querida Bolivia.

Compañero de la Central Obrera Boliviana, a todos los sectores, estaba revisando, el 3 de julio de 1993, Doria Medina decía: "si estaba en mis manos YPFB y Comibol estaban privatizadas", eran los argumentos para someternos y para el saqueo, y así se cierran nuestras empresas.

Paz Zamora, admite el poder de la embajada de Estados Unidos en el gobierno; saludamos, porque sinceramente ha reconocido públicamente.

"Opinión", 2 de febrero del 94, sobre los narco vínculos (Oscar) Eid informó primero a Goldberg y después a su jefe Jaime Paz Zamora; primero tenía que informar al embajador de Estados Unidos sobre los problemas que se presentaban.

Jaime Paz Zamora afirmaba: "estoy seguro de que con la ayuda de Dios recuperaré mi visa"...

...por fin recuperó la visa Jaime Paz Zamora, recuperó la visa y lloró, celebró, y partió a Estados Unidos...

...con Estados Unidos, todo sin Estados Unidos, nada.

"El cambio está en manos de la empresa privada" (6 de agosto de 1991), palabras de (Samuel) Doria Medina.

-15 de agosto de 1991, Doria Medina, como si fuera gran cosa: "Las reservas internacionales subieron a 245 millones de dólares".



-28 de septiembre de 1991, compromiso del Banco Mundial y del BID: hasta junio de 1992 se privatizarán tres grandes empresas estatales, el gobierno, comprometido, ha transferido la totalidad de las empresas estatales.

--  
La Ley de Privatización dio luz verde para la venta de cien empresas, miren esto hermanas y hermanos:

-1 de agosto de 1992: "Amigos y enemigos de la privatización coinciden en que ahora es una liquidación". -23 de junio de 1992, "Gobierno proyecta privatizar una empresa por semana. Gobierno promete venta de 20 empresas hasta diciembre. Las Fuerza Armadas doblegadas por el plan privatizador, sólo tres de las 25 empresas militares quedaron bajo tutela de las FFAA.

-19 de agosto de 1992. Lo más interesante: "privatizables deben pagar sus deudas al Estado en diez años"; que yo sepa, compañeras y compañeros, no pagaron nada, por eso digo, hay veces que ni siquiera vendieron, regalaron la Patria, regalaron nuestras empresas.

### FUERZAS ARMADAS DEL PUEBLO

¿Cómo encontramos a las Fuerzas Armadas? El 2005 recibimos un Ministerio en ruinas, desacreditado, desprestigiado, y con la peor imagen de toda su historia, nunca en la historia de Bolivia se había cometido una aberración tan grande como la entrega alevosa y ruin de misiles chinos al gobierno de EEUU, en complicidad con algunos generales de las Fuerzas Armadas. Comentarles que recibí unas Fuerzas Armadas lastimadas y desprestigiadas por dos hechos antinacionales: el genocidio del 2003, y la entrega sumisa de misiles chinos a EEUU, obedientes al imperio, sin una doctrina de defensa nacional, sin un horizonte estratégico, y con mandos envilecidos por los gastos reservados.

Saludo que aprobaron el juicio de responsabilidades, quiero que sepan, quiero confesarles, cuando no se toma en cuenta estos temas, perdemos mucha autoridad ante la comunidad internacional. Si bien para defensa, para la seguridad de estado, pueden dotarnos, cuando no se resuelven temas como éste, no quieren vendernos, por una cuestión de seguridad; saludo que hayan viabilizado el juicio de responsabilidades en el tema de los misiles chinos.

Pero, ¿cuál era el argumento que usaban por entonces? – un militar boliviano asume la responsabilidad sobre los misiles- en la agencia internacional de noticias AP, viernes 2 de diciembre de 2005. "El comandante del Ejército, Marcelo Antezana, asumió este viernes la plena responsabilidad del caso de la desactivación de 28 misiles que movió un juicio de responsabilidades". Esto me pareció muy preocupante, dice: "asume la responsabilidad como Comandante del Ejército", el presidente no puede estar en los detalles, él ha confiado en el informe que hemos presentado nosotros; advierte y responde a la prensa – "es un armamento que tenía que ser desactivado porque consideramos que era un peligro tenerlo en nuestro depósito, le debemos mucho a EEUU" -.

La BBC de Londres, el 18 de enero del 2006 informa: "General Antezana declaró la semana pasada que la destrucción de los misiles había sido impuesta por EEUU ante el inminente triunfo de Morales en los comicios de diciembre; según el militar, la embajada de EEUU estaba preocupada por el peligro que podría representar para la seguridad global y la lucha contra el terrorismo si un gobierno de izquierda estuviera en posesión de los misiles de fabricación china".

Todo por instrucción de la embajada de EEUU que ha hecho entregar y desarmarlos a las Fuerzas Armadas. El presidente (Eduardo) Rodríguez informó que la destrucción de los misiles fue realizada sin respetar los procedimientos militares establecidos. El mandatario ordenó al Comandante General de las Fuerzas Armadas, almirante Marco Antonio Justiniano, que instruya un sumario informativo para determinar cómo tuvo lugar la entrega de los misiles a una misión militar norteamericana. Yo quiero decirles, hermanas y hermanos, encontré, de verdad, a las Fuerzas Armadas un poco decepcionadas de su institución, pero siento que en corto tiempo restablecimos el mando soberano y estatal sobre las Fuerzas Armadas. Superamos el divorcio con la sociedad y mejoramos sus capacidades operativas, incrementando sustancialmente su presupuesto, su infraestructura y su equipamiento.

Lo más importante que hicimos, mediante la Constitución Política del Estado, alentamos la participación de las Fuerzas Armadas en el desarrollo, en trabajos sociales, como el pago de las rentas; pero también por la Constitución, ahora las Fuerzas Armadas tienen que cuidar, como los movimientos sociales, los recursos naturales, algo se ha avanzado en la historia de Bolivia.

Saben nuestras Fuerzas Armadas, en cuanto a equipamiento, se adquirieron más de 60 aeronaves, aviones de combate para la lucha



contra el narcotráfico y aviones para el entrenamiento de pilotos. Por fin tenemos una escuela militar para entrenamiento de los pilotos de helicópteros, es bueno detallar, pero sería perder mucho tiempo. También saludamos la participación de las Fuerzas Armadas junto a la Policía Nacional, en la lucha contra el contrabando. Yo no sabía que luchar contra el contrabando, no solamente había sido proteger la industria nacional, sino, sobre todo, proteger la economía nacional, y ahí a la Policía, especialmente a las Fuerzas Armadas: nuestro respeto, ese trabajo debe continuar para cuidar la economía y la industria nacional.

De enero del año pasado, al 31 de diciembre, el valor incautado y monetizado es de 156.387.940 bolivianos, aplauso para el ex comandante de las Fuerzas Armadas, Gral. La Fuente.

## SEGURIDAD CIUDADANA

El tema de seguridad ciudadana siempre es un debate, pero para la información, los recursos programados del IDH (Impuesto Directo a los Hidrocarburos) para seguridad ciudadana de las gobernaciones y las alcaldías, del 2005 al 2013. El 2005 las prefecturas tenían 10 millones de bolivianos, las alcaldías 12 millones de bolivianos. El 2013, imagínense, las gobernaciones tienen disponibles 199 millones de bolivianos y las alcaldías 420 millones de bolivianos. Con la ley que aprobaron acá para dar mayor seguridad a nuestro pueblo, saludamos esa norma que aprobaron para dar mayor seguridad. Con los recursos del IDH y propios, programados y ejecutados para la seguridad ciudadana por gobernaciones y municipios, a nivel nacional, ahí están los datos vigentes: son sumas enormes, si las gobernaciones y las alcaldías tienen esta suma, es también por la lucha del pueblo boliviano. Después de la modificación de la Ley de Hidrocarburos y de la nacionalización, ahora las gobernaciones tienen muchos recursos económicos.

(Véase Cuadro 1)

Por primera vez estamos equipando, yo diría experimentando el control con dos helicópteros Robinson en la ciudad de Santa Cruz. Además de cámaras nocturnas, y un equipo de comunicación policial con altavoces y sirenas para cuatro personas. Ya se pueden ver los resultados de este equipamiento, yo no estaba tan seguro de que el servicio aéreo policial iba a ser tan importante, pero la necesidad nos obliga, y recordaba en algún momento, en ciudades importantes de América Latina, especialmente en Brasil, he visto, creo que algunos no usan ni carros, sino que se trasladan en helicóptero, acompañan a algunos empresarios que se trasladan a las distintas avenidas por razones familiares o de gestión. Saludo también a algunas alcaldías y gobernaciones,

ya quieren adquirir helicópteros para dar seguridad, felicidades a todos ellos, ojalá podamos avanzar de manera conjunta, en directa coordinación con el gobierno nacional, con los gobiernos departamentales y con los gobiernos municipales.

(Véase Cuadro 2)

Un salto tecnológico en el sistema de las cámaras de seguridad y monitoreo electrónico en Santa Cruz de la Sierra, estoy seguro de que está empezando en algunas ciudades, pero, qué mejor trabajar de manera conjunta. 130 cámaras de vigilancia instaladas en la capital del departamento de Santa Cruz, y un centro de monitoreo implementado en funcionamiento. Saludamos al alcalde de Santa Cruz, por fin ha entregado en estos días 136 cámaras de vigilancia; estará cargo el sistema del Ministerio de Gobierno. Pero también el gobierno departamental de Santa Cruz entregó 30 cámaras, todavía, por razones técnicas, falta su instalación.

(Véase Cuadro 3)

Otro salto tecnológico es también el rastreo satelital y el monitoreo en el transporte, su implementación, estoy seguro que será un proceso permanente para dar seguridad ciudadana. Hace dos años tuvimos problemas con la Policía Nacional. El problema que se presentó en la UTOP era que algunos policías decían, con mucha razón, que estaban siendo usados políticamente

## Cuadro 1

### RECURSOS IDH Y PROPIOS PROGRAMADOS Y EJECUTADOS PARA SEGURIDAD CIUDADANA POR GOBERNACIONES Y MUNICIPIOS GLOBAL A NIVEL NACIONAL, ENE – DIC 2013 (P)

EXPRESADO EN MILLONES DE BOLIVIANOS



FUENTE: MINISTERIO DE ECONOMIA Y FINANZAS PÚBLICAS  
Fuente: DSCF - SICMA - SIGEP  
(p) Datos a diciembre preliminar

## Cuadro 2

### SALTO TECNOLÓGICO SERVICIO AÉREO DE SEGURIDAD CIUDADANA

Adquisición de 2 helicópteros Robinson por 10 millones de bolivianos

Equipo de Cámara nocturna e infrarroja  
Equipo de comunicación, altavoces y sirenas



CASOS DETECTADOS POR EL SERVICIO AÉREO POLICIAL (30 mayo al 31 diciembre 2013)

FALTAS Y CONTRAVENCIONES	DELITOS	HECHOS DE TRÁNSITO
82	31	118

PRODUCTO	La Bolivia que recibimos 2005	La Bolivia que tenemos 2013	La Bolivia que queremos 2025
Servicio Aéreo Policial	No se contaba	Servicio aéreo con 2 Helicópteros operando en la ciudad de Santa Cruz de la Sierra	Servicio Aéreo Policial con 16 Helicópteros operando a nivel nacional

## Cuadro 3

### SISTEMA DE CÁMARAS DE SEGURIDAD Y MONITOREO ELECTRÓNICO EN SANTA CRUZ DE LA SIERRA

- ✓ 130 cámaras de vigilancia instaladas en la ciudad de Santa Cruz y 1 Centro de Monitoreo implementado y en funcionamiento con un costo de 10 millones de bolivianos.
- ✓ 136 cámaras transferidas por la alcaldía.
- ✓ 30 cámaras transferidas por la gobernación.

Casos detectados por las cámaras (11 febrero al 31 diciembre)		
Detalle	Nº Casos	Arrestos
Delitos	162	218
Faltas y contravenciones	1.143	3.220
Hechos de tránsito	1.049	1.091
<b>TOTAL</b>	<b>2.354</b>	<b>4.529</b>

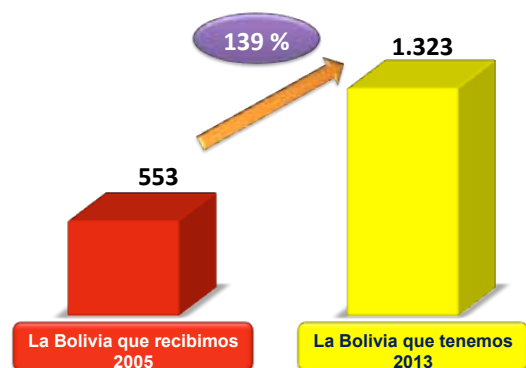


PRODUCTO	La Bolivia que recibimos 2005	La Bolivia que tenemos 2013	La Bolivia que queremos 2025
Centros de monitoreo y video vigilancia	No se contaba	1 Centro de Monitoreo y Video Vigilancia en Santa Cruz	10 Centros de monitoreo y video vigilancia.

## Cuadro 4

### PAGO DE SALARIOS AL PERSONAL DE LA POLICÍA BOLIVIANA

EXPRESADO EN MILLONES DE BOLIVIANOS



Fuente: Policía Boliviana

te, y algunos políticos estaban agitando para crear conflicto; pero, lo que nunca se ha buscado cierta igualdad en el tema de salario. (Véase Cuadro 4)

Si hablamos de porcentajes, el 20 por ciento para generales, saludamos a los ex comandantes que han tenido esa sensibilidad humana y social para no aumentarse mucho.

Para generales y jefes, 20 por ciento, para oficiales, administrativos 48 por ciento, y para ese policía que trabaja

en la calle 59 y 90 por ciento de incremento. (Véase Cuadro 5)

Más policías y mejores salarios: en 2005 Bolivia tenía 26.151 policías, el 2013 eran 36.057 policías. Antes teníamos un policía para 360 habitantes, ahora hay un policía para 304 habitantes, según tengo información, hay que reducir y hay que llegar a un policía para 250 habitantes, esa es la meta compañeras y compañeros.

Entrega de equipamiento acumulado: en 2005 la Policía tenía 119 vehículos y 200 motocicletas, el 2013 contaba con 955 vehículos y 1.624 motocicletas.

Es un trabajo conjunto entre el gobierno municipal, el gobierno departamental, y el Gobierno Nacional. El 2005 un automóvil por 220 policías, ahora un automóvil por 35 policías. Antes una motocicleta por 180 policías, ahora una motocicleta por 17 policías.

Más infraestructura en la Policía: encontramos el 2005 un total de 75 módulos policiales, no se contaba con Estaciones Policiales Integrales (EPIS). Al 2013, tenemos 268 módulos policiales, 22 estaciones policiales integradas, las EPIS, fundamentalmente, vienen de las alcaldías en las ciudades importantes. Un aplauso para las alcaldías que invierten para dar seguridad, y de manera conjunta trabajan con el pueblo boliviano.

Quiero decirles, de manera general, el plan "Chacha Puma", saludar a nuestro ex comandante de la Policía Nacional, general Aracena, a su equipo de trabajo, a los actuales comandantes, con mucho acierto han planificado el "Chacha Puma".

Hasta a mí me ha pillado en la ciudad de Cochabamba, estaba solo, felizmente, no estaba bien acompañado como el Álvaro.

Ahí están los operativos, mi gran pedido al nuevo Comandante de la Policía Nacional, a todo el equipo, al Estado Mayor: hay que continuar, hay que seguir mejorando el "Chacha Puma" que da seguridad y garantía al pueblo boliviano.

### LUCHA CONTRA EL NARCOTRÁFICO

La lucha contra el narcotráfico siempre es un debate permanente, no solamente a nivel nacional sino internacional.

(Véase Cuadro 6)

Es decir, la participación de la Fuerza Especial de Lucha Contra el Narcotráfico es importante para erradicar el narcotráfico.

-Erradicación forzosa y racionalización concertada: Con la DEA, hasta el 2005, se provocaron al menos 40 muertos y 550 heridos. Quiero decirles compañeras y compañeros, hasta el 2008, la erradicación del cultivo de coca, con participación de la DEA, eran 5.484 hectáreas, el año pasado fueron 11.407 hectáreas sin la participación de la DEA.

Valga la oportunidad para decir que Bolivia tiene su propio modelo de lucha contra el narcotráfico nacionalizado.

Estamos en la etapa de la regionalización de la lucha contra el narcotráfico, porque los agentes externos, especialmente el gobierno de los EEUU, usan la lucha contra el narcotráfico con fines netamente geopolíticos, a algunos países acusan de terroristas, a algunos de narcotraficantes, para con ese argumento intervenir e invadir, ¿para qué?, para saquear nuestros recursos naturales, por eso hemos decidido nacionalizar la lucha contra el narcotráfico, aquí hay que valorar la reducción y erradicación de coca con la participación efectiva del

## Cuadro 5

### BONO MENSUAL DE SEGURIDAD CIUDADANA PARA LA POLICÍA BOLIVIANA

DESCRIPCIÓN	La Bolivia que recibimos 2005	La Bolivia que tenemos 2013	INCREMENTO
Generales, Jefes y Oficiales	Bs. 390	Bs. 470	20%
Jefes y Oficiales Adm.	Bs. 270	Bs. 400	48%
Suboficiales y Clases	Bs. 255	Bs. 400	59%
Policías	Bs. 210	Bs. 400	90%

Fuente: Policía Boliviana

## Cuadro 6

### INTERDICCIÓN

CONCEPTO	La Bolivia que recibimos 2005	La Bolivia que tenemos 2013
OPERATIVOS REALIZADOS	6.831	13.966
<b>SECUESTRO DE DROGA</b>		
SECUESTRO DE COCAÍNA	11 Toneladas	22 Toneladas
SECUESTRO DE MARIHUANA	35 Toneladas	76 Toneladas
<b>SECUESTRO DE SUSTANCIAS QUÍMICAS</b>		
INCAUTACIÓN SUSTANCIAS SÓLIDAS	312 Toneladas	900 Toneladas
INCAUTACION SUSTANCIAS LÍQUIDAS	583 metros cúbicos	2.054 metros cúbicos
<b>DESTRUCCIÓN DE FÁBRICAS</b>		
FÁBRICAS DESTRUIDAS	2.619	5.930

Fuente: Viceministerio de Defensa Social y Sustancias Controladas

movimiento campesino yungueño paceño, como también del Trópico de Cochabamba.

Escuché a algunas de nuestras ex autoridades, decían – “el narcotráfico está creciendo” –. Sólo unos hechos, cuando ellos estaban de presidentes, de gobierno, en el Trópico de Cochabamba un compañero, una familia, tenía 4, 5, hasta 10 hectáreas, ahora, responsablemente, con este proceso tiene un catito de coca que es 40x40 metros. Una hectárea tiene seis catitos más una cuartilla, es la sexta parte de la hectárea que tiene el movimiento campesino.

En La Paz, ¿acaso compañeros algún gobierno podía entrar a racionalizar o a erradicar?, nada, el año pasado llegamos a tres mil hectáreas de erradicación y reducción en el departamento de La Paz, con la participación del movimiento campesino y de los productores de la hoja de coca.

Esa es la valentía y el compromiso, no solamente con la región sino con el pueblo boliviano, felizmente ahora ya no somos acusados por la comunidad internacional de ser zona roja, se ha terminado eso.

Los recursos asignados: Antes no había del Estado, este año aprobamos 234 millones de bolivianos para la lucha contra el narcotráfico, también deben saber los organismos internacionales que por acuerdos y convenios, ellos tienen la responsabilidad de compartir esta lucha contra el narcotráfico. Y ¿por qué la responsabilidad?, el origen de la cocaína está en los países capitalistas.

(Véase Cuadro 7)

Imagínense, hasta el año 1961 no se penalizaba la coca, el 1961 penalizan, me imagino, el 1961 apareció la cocaína, transformada de la coca, por tanto, hay que penalizar para perseguirla. El tema ilegal, el tema del narcotráfico, el consumo de la cocaína, viene de los países de Occidente, y por eso tienen la responsabilidad de participar en la lucha contra el narcotráfico, sin ninguna imposición de políticas, nosotros les daríamos nuestras políticas.

Fortalecimiento de la lucha contra el narcotráfico, delitos conexos, y equipamientos en tecnología, saludamos la cooperación de Alemania, de EEUU e Inglaterra, para contar con hornos de incineración que permiten ayudar en la lucha contra el narcotráfico.

En incautaciones, son 99 inmuebles secuestrados con un valor de 11 millones de dólares, 818 motorizados secuestrados con un valor de 22 millones de dólares, siete avionetas secuestradas por un valor de 600 mil dólares, dinero en efectivo, valor aproximado de 2.496.000 dólares, transferencias a Dircavi por un monto de 833 mil dólares, transferen-

cias -con autorización judicial- y con solicitud del Banco Unión: 68 mil dólares.

Un total de 900 mil dólares, creo que es poco, hay que acelerar este trabajo Ministro.

### RÉGIMEN PENITENCIARIO

Indultos, con el DS se aprobaron 227 indultos, lamento mucho la burocracia que tenemos en la justicia boliviana para no acelerar los trámites de los indultos, porque algunas familias ¿qué hacen?, ¿por qué están en la cárcel?, caen, seguramente, como dicen, cuando se trata de exportar cocaína, de mulas, llevando para alguien la droga, algunos son contratados, esos caen, los peces gordos no caen, para ellos hay cárcel, como no tienen plata, no puede liberarse, no pueden contratar abogados, por eso sacamos dos decretos de indulto, de amnistía, el gran problema es cómo acelerar y aplicar (Véase Cuadro 8)

Otra debilidad que tiene el Estado Plurinacional es justamente la retardación de justicia y la corrupción que sigue vigente y que

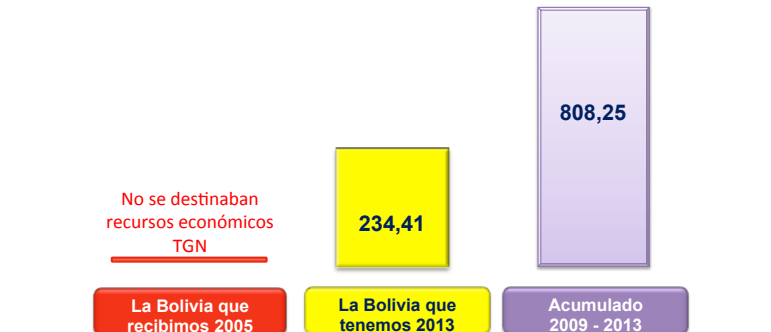
### MIGRACIÓN

Bueno, hay un tema muy importante, la emisión de pasaportes, antes se tardaba 24 horas para obtener pasaporte, ahora, especialmente en la ciudad, podemos tardar 25 minutos para tener pasaporte.

En Santa Cruz, antes 72 horas, ahora seis horas. En Cocha-

### Cuadro 7

#### RECURSOS TGN ASIGNADOS A LA NACIONALIZACIÓN DE LUCHA CONTRA EL NARCOTRÁFICO Y ERRADICACIÓN DE CULTIVOS EXPRESADOS EN MILLONES DE BOLIVIANOS



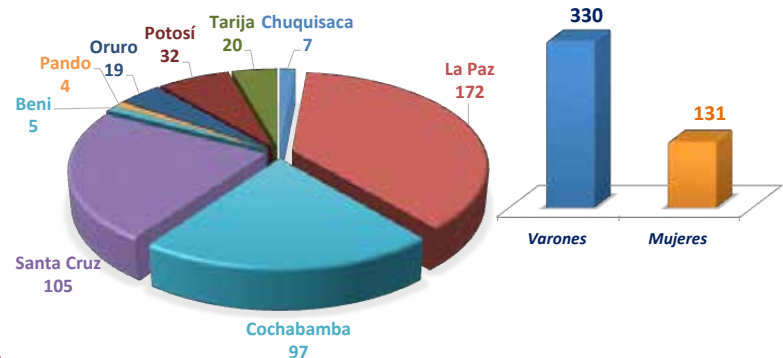
Fuente: UELICN

EEUU redujo paulatinamente su participación en la lucha contra las drogas de 47,5 millones de dólares el año 2004 a 5 millones de dólares el 2012. El 2013 no asignó ni un solo dólar.

### Cuadro 8

#### INDULTO Y AMNISTÍA 2013

Decreto Presidencial Nº 1445 19 de diciembre de 2012	Decreto Presidencial Nº 1723 16 de septiembre de 2013	TOTAL PERSONAS INDULTADAS
234	227	461



### Cuadro 9

#### MIGRACIÓN: EMISIÓN DE PASAPORTES

Ciudad	Emisión de Libretas de Pasaporte	
	Antes	Ahora
La Paz	24 horas	25 minutos
Santa Cruz	72 horas	6 horas
Cochabamba	72 horas	6 horas
Oruro, Potosí, Tarija, Sucre, Beni y Pando	72 horas	24 horas
<b>Promedio Nacional de Emisión</b>	<b>60 horas</b>	<b>10 horas</b>



88.126 Pasaportes de Lectura Mecánica emitidos a nivel nacional en la gestión 2013

Antes la emisión de pasaportes era artesanal exigiendo mayor tiempo para su entrega. Ahora gracias a la implementación de un sistema denominado **emipas.bo** que trabaja con estándares internacionales se logró automatizar y agilizar la emisión de pasaportes

**Cuadro 10**

bamba 72 horas, ahora seis horas. En Potosí y en otros departamentos tarda 72 horas, ahora 24 horas.

**PRESUPUESTO EN SALUD**

Indicador	Unidad de medida	2005	2013	2025
		LA BOLIVIA QUE RECIBIMOS	LA BOLIVIA QUE TENEMOS	LA BOLIVIA QUE QUEREMOS
PRESUPUESTO GENERAL DEL ESTADO	EN BS	51.256.563.867	228.285.224.092	100% de los bolivianos y bolivianas ejercen su derecho a la salud.
PRESUPUESTO ASIGNADO AL SECTOR PÚBLICO DE SALUD*	EN BS	2.773.000.000	10.054.000.000	

El presupuesto para salud se ha incrementado en 263%

Fuente: Ministerio de Salud y Deportes.  
\*Toma en cuenta el presupuesto a nivel nacional, departamental y municipal

Estamos en el proceso de implementación, nuestro gran deseo, nuestra meta es que como en La Paz se obtenga en 25 minutos, debería salir el pasaporte en 25 minutos y no en 24 o 70 horas, como es todavía.

**(Véase Cuadro 9)**

**ÁREA SOCIAL SALUD**

Hermanas y hermanos, antes de dar un pequeño informe sobre el tema de Salud, quiero informarles que una de las debilidades que tiene el Estado sigue siendo la Salud.

En las últimas semanas he recibido muchas quejas del departamento de Cochabamba, de la ciudad de Cochabamba, y ahí que me oriente el compañero Álvaro, creo que hay que empezar de verdad a desconcentrar el tema de Salud; tener un hospital de tercer nivel solamente en la ciudad no va resolver, por más que podamos ampliar; estoy

departamento tiene planificado, organizado, cómo desconcentrar el tema salud, pero, pese a los problemas que se ha tenido, antes, inclusive, el tema de salud estaba orientado a privatizar, y aquí es importante hacer campaña para descolonizar a algunos médicos, sé que está cambiando, me he dado cuenta de que está cambiando el tratamiento de los médicos a los pacientes.

¿Qué entendí yo?, los médicos por qué tienen pacientes, el médico tiene que atender con paciencia al enfermo, eso lo tenemos, no sé si aquí, pero una vez, les comentaba, yo llegué una vez con problemas de accidente a una clínica, claro, este cocalero, este indio "hediendo", así nos tratan, y aprovecho esta oportunidad para saludar a nuestros médicos, hay que seguir mejorando como hemos mejorado hasta ahora. El enfermo, el accidentado, llega con dolor, y sobre eso, algunos médicos nos tratan mal, peor todavía, nos espantan, nos desmoralizan; cuando algún médico trata con cariño, con respeto, creo que nos hace sanar también, queremos mejorar esa situación.

**PRESUPUESTO EN SALUD**

El presupuesto general del Estado el 2005 alcanzaba a 50 mil millones de bolivianos, y ahora es de 288 mil millones de bolivianos. Pero, de los 50 mil millones de bolivianos ¿cuánto se destinaba a Salud?, 2.773 millones de boliviano, en nuestra gestión ha crecido a 10.054 millones.

-En el sistema público, los establecimientos el 2005 sumaban 2.268, en nuestra gestión llegaron a 3.026, quiero decir al 2013.

-Recursos humanos, antes teníamos 15.475 operadores, ahora el personal llega a 24.091 servidores.

-Consultas, antes más de 6 millones, ahora más de 11 millones al año.

**(Véase Cuadro 10)**

**INDICADORES DE IMPACTO**

-Tasa de mortalidad infantil por cada mil niños menores de un año, el 2005 era de 50, se bajó a 46, sigue siendo alto.

-En mortalidad materna, por cada 100 mil nacidos, antes 229, ahora 180.

-Desnutrición crónica, antes era de 32 por ciento, ahora 17 por ciento; siento que hemos avanzado en ese tema.

-Cobertura de parto institucional, antes 59 por ciento, ahora 71 por ciento.

**(Véase Cuadro 11)**

**CUADRO 11**

bre el tema de Salud, quiero informarles que una de las debilidades que tiene el Estado sigue siendo la Salud.

**INDICADORES DE IMPACTO**

Indicador	Unidad de medida	2005	2013	2025
		LA BOLIVIA QUE RECIBIMOS	LA BOLIVIA QUE TENEMOS	LA BOLIVIA QUE QUEREMOS
TASA DE MORTALIDAD INFANTIL (TMI) POR CADA MIL NIÑOS MENORES DE UN AÑO	TASA	50	46	Se reduce la TMI a 20 (60%)
RAZON DE MORTALIDAD MATERNA (RMM) POR CADA CIENTO MIL NACIDOS VIVOS	TASA	229	180	Se reduce la RMM a 60 (75%)
DESNUTRICIÓN CRÓNICA	PORCENTAJE	32%	17%	Se reduce la Desnutrición Crónica a 8% (75%)
COBERTURA DE PARTO INSTITUCIONAL	PORCENTAJE	59%	71%	Se incrementa el número de partos institucionales a 90%

Fuente: Ministerio de Salud y Deportes.

**CUADRO 12**

poniendo un solo ejemplo para poder seguir debatiendo el tema de salud como tienen en Cochabamba; por lo menos deberíamos tener cuatro o cinco hospitales de tercer nivel en la ciudad, por supuesto en Sacaba, Quillacollo, Valle Alto, y el Trópico de Cochabamba.

**PROGRAMA MI SALUD "LLEVANDO SALUD CASA POR CASA"**

Indicador	2013					Totales
	EL ALTO	PANDO	TARIJA	CHACO	QUILLA COLLO	
INVERSIÓN (MILLONES DE BS)	44.2	63.7	36.5	23.6	9.1	177,1
RECURSOS HUMANOS (NÚMERO)	420	257	300	104	119	1.200
ATENCIÓN EN DOMICILIO (NÚMERO)	187.342	2.236	14.586	1.186	13.795	219.145
ATENCIÓN EN CONSULTORIO (NÚMERO)	113.560	3.929	8.712	3.052	6.446	135.699
TOTAL DE ATENCIONES (NÚMERO)	300.902	6.165	23.298	4.238	20.241	354.844

FUENTE: Ministerio de Salud y Deportes

En el momento en que tengamos en esos lugares hospitales de tercer nivel, vamos a atender bien en temas de salud en el departamento de Cochabamba. Seguramente cada

No hay compañeros con parto, me equivoco compañero Alvaro. Las compañeras van creyendo en el médico, eso es muy importante, esperamos que siga subiendo.

-Para el programa "Mi Salud", un nuevo programa, de manera general hemos garantizado, a partir de la experiencia en la ciudad de El Alto y en departamentos como Pando, Tarija, y regiones como el Chaco y Quillacollo, 177 millones de bolivianos.

-Recursos humanos: 1.200 nuevos ítems que no estaban en el presupuesto del año pasado.

-Atención a domicilio: 219.145 atenciones  
-En consultorio 135.000.

Total: 354.840; esperamos que Mi Salud de resultados para atender en la casa a las familias las 24 horas.

**(Véase Cuadro 12)**

"Operación Milagro", nuevamente, saludar al pueblo cubano, a sus comandantes, llegamos a 665.746 operados gratuitamente.

Debemos reconocer, sabe nuestro Ministro, lamentablemente a esta transferencia de tecnología a los médicos bolivianos no le estamos dando uso. Pedir disculpas al pueblo boliviano, ahí sí nos hemos aplazado. El Ministerio tiene la obligación de dar utilidad a todo este equipo, a esta tecnología transferida del pueblo cubano al pueblo boliviano. No se trata de decir que es problema de la alcaldía, que es problema de la gobernación. Es un programa nacional. Quiero decirles, algunas veces, con los técnicos yo tengo un problema, algunos técnicos nunca se enferman de AH1N1, cuando observamos, llamamos la atención, bien expertos para lavarse las manos y no pasa nada. Ministro: tiene que terminar esa forma de lavarse las manos y echar la culpa siempre a alguien, es nuestra responsabilidad y, manos a la obra, para atender al pueblo boliviano.

Imagínense, más de 600 mil operados gratuitamente de la vista; la vista es la luz del ser humano, algunos nos hemos operado acá y nos enseñaron, hemos aprendido, es solo continuar esa experiencia, sobre todo nuestra admiración y respeto al pueblo cubano por esta enseñanza, a sus comandantes.

**(Véase Cuadro 13)**

## DEPORTES

En este Ministerio, compañeras y compañeros, tengo dos temas muy importantes:

Por primera vez, nuestras delegaciones que van a competir al exterior, los atletas, ahora son en número más grande que los dirigentes

y los técnicos, ¡felicidades!, seguiremos avanzando de esta manera para cambiar esa mentalidad que tenían.

Por primera vez en los "Bolivarianos" dejamos el último y penúltimo puesto, estamos un poquito más arriba, siento que estamos dando pasos importantes, también en los medalleros, antes siempre nos quedábamos en el último y penúltimo lugar. Gracias al trabajo de dirigentes de Odesur, a las autoridades de la alcaldía de Cochabamba, de la gobernación, y de todo el equipo del Gobierno Nacional, garantizamos, y estamos recuperando la confianza en el deporte sudamericano: el 2018 seremos sede de los Juegos Odesur.

**(Véase Cuadro 14)**

Quiero expresar mi deseo a todos ustedes, a la Asamblea Legislativa Plurinacional, mediante ustedes a todo el pueblo boliviano, quisiéramos, por primera vez, participar en todas las disciplinas, en todas las disciplinas de Odesur. Generalmente participamos en 30 o 40 por ciento, creo que nunca pasamos del 50 por ciento en las disciplinas, por eso hemos decidido crear el Ministerio de Deportes. Mañana, el Ministro de Deportes será posesionado para tener una responsabilidad, la de participar en estas actividades deportivas y organizar.

**(Véase Cuadro 15)**

Bueno, los Juegos Plurinacionales van creciendo, solamente hacer un pequeño comentario: saludo la participación de casi todas las alcaldías de Bolivia, sí, todas,

## Cuadro 13

### GASTO EN SECTORES DEL ÁREA SOCIAL EDUCACIÓN-SALUD VS. DEFENSA-GOBIERNO

SECTORES	UNIDAD DE MEDIDA	2005	2013
		LA BOLIVIA QUE RECIBIMOS	LA BOLIVIA QUE TENEMOS
EDUCACIÓN - SALUD	Millones de Bs	6.029	24.998
DEFENSA - GOBIERNO	Millones de Bs	2.544	6.461

## CUADRO 14

### VICEMINISTERIO DE DEPORTES: EJECUCIÓN PRESUPUESTARIA

INDICADOR	UNIDAD DE MEDIDA	2005	2013
		LA BOLIVIA QUE RECIBIMOS	LA BOLIVIA QUE TENEMOS
Monto ejecutado	En de Bs	8.386.486	10.834.737

Incremento de 129%

## CUADRO 15

### VICEMINISTERIO DE DEPORTES

ACTIVIDAD	UNIDAD DE MEDIDA	COSTO	RESULTADO	
			VARONES	DAMAS
CARRERAS PEDESTRES 10 KM "PRESIDENTE EVO"	En Bs	1.736.000	VARONES Primeros Lugares: Daniel Torroya (Or) Cesar Fernández (Or)	DAMAS Primeros Lugares: Sonia Callisaya (LP) Rosmary Quispe (Cbba) Ana María Marza (Or) Blanca Pereyra (Cbba)
SAN SILVESTRE BRASIL	En Bs	94.495	VARONES Daniel Torroya puesto Nº 54 Reynaldo Pizana puesto Nº 48	DAMAS Sonia Callisaya puesto Nº 24 Rosmary Quispe puesto Nº 25
JUEGOS SUDAMERICANOS ESCOLARES MAR DEL PLATA	En Bs	1.281.277	Sexto lugar para Bolivia con una medalla de Bronce en Disciplina Atletismo, Varones en la Prueba de Salto Largo, conseguida por Harvey Fernández Bazán de Beni	
XVII JUEGOS DEPORTIVOS BOLIVARIANOS TRUJILLO 2013	En Bs	4.984.334	Medallas de Oro 7 Medallas de Plata 7 Medallas de Bronce 18 Total Medallas 32	
<b>TOTAL</b>		<b>8.096.106</b>		



Cuadro 16

## BONO JUANCITO PINTO

Variable	Expresado	2005	2006 a 2013	2025
		LA BOLIVIA QUE RECIBIMOS	LA BOLIVIA QUE TENEMOS	LA BOLIVIA QUE QUEREMOS
Niños y Niñas que se beneficiaron con el bono	En Millones de Bolivianos En beneficiarios	No existía ningún incentivo para la permanencia y conclusión escolar	2.545 millones de Bs acumulado 12.729.704 Total Beneficiarios	Al 2025, el bono será entregado a estudiantes del nivel inicial, primario y secundario

En el proceso de implementación, la cobertura de beneficiarios fue ampliada progresivamente, incluyendo a los estudiantes de Educación Especial

FUENTE: Ministerio de Educación al 31 de diciembre de 2013

CUADRO 17

## TASA DE ABANDONO DEL NIVEL PRIMARIO

Variable	Expresado	2005	2013	2025
		LA BOLIVIA QUE RECIBIMOS	LA BOLIVIA QUE TENEMOS	LA BOLIVIA QUE QUEREMOS
Tasa de deserción escolar en el nivel primario	En porcentaje	6.5 %	1.51 %	Al 2025 el Estado Plurinacional tendrá 0% de deserción escolar

Actualmente, solo 15 de cada mil niñas y niños dejaron de ir a la escuela.

FUENTE: Ministerio de Educación al 31 de diciembre de 2013

CUADRO 18

## INVERSIÓN TOTAL EN EDUCACIÓN

Variable	Expresado	2005	2013	2025
		LA BOLIVIA QUE RECIBIMOS	LA BOLIVIA QUE TENEMOS	LA BOLIVIA QUE QUEREMOS
Proyectos de inversión	En millones de bolivianos	6.519 millones de Bs	15.023 (e) Se incrementó la inversión en 130,4%	Soberanía científica y tecnológica (pilar 4 de la Agenda Patriótica)

El apoyo constante a todos los subsistemas de educación fortaleció las capacidades de aprendizaje en la educación técnica tecnológica.

FUENTE: Ministerio de Educación al 31 de diciembre de 2013

(e) Estimado

no tengo por qué quejarme de las alcaldías, excepto de un gobernador que todavía no participa en los Juegos Estudiantiles Plurinacionales. Pero los Juegos Estudiantiles Plurinacionales del nivel Secundario ya no son solo una actividad deportiva recreativa, ya son competitivos, esto me llama la atención. Como el Estado todavía no puede dotar de profesores especialistas en algunas disciplinas deportivas, son los padres de familia, las alcaldías o la gobernación, que

contratan técnicos para su colegio, para su circunscripción, su alcaldía, para que así su departamento esté dignamente representado a nivel nacional. Si fortalecemos, si participamos, estoy seguro, cada unidad educativa se convertirá en una escuela deportiva, esa es la meta, compañeras y compañeros.

Algunos temas que tenemos, tal vez no están informados. En el Uruguay está en competencia la Selección de Fútbol Femenino Sub 20, 1-0, las chicas de Bolivia (más conocidas del presidente como sus chicocas) después ganaron a Argentina 1-0, anteanoche ganaron 2-1 a Perú, ya estamos clasificados a la segunda fase.

Hoy tienen partido con Paraguay, no importa, si pierden ya estamos clasificados.

Pasado mañana empieza la segunda fase con cuatro equipos, cuatro países, en el grupo donde estaban las chicas

de Bolivia, la Selección Boliviana de Fútbol Sub 20, han clasificado con Paraguay, en el otro grupo, Colombia, y creo que Brasil. Si dentro de los cuatro finalistas somos el segundo, estamos clasificados para el Mundial, creo que estamos muy cerca para llegar al Mundial de Fútbol Femenino Sub 20.

Si no están los varones estarán las mujeres.

## EDUCACIÓN

Compañeras y compañeros, el bono "Juanquito Pinto" nos ayudó bastante para eliminar la deserción escolar. Del 2006 al 2013, desde el momento en que empezamos, beneficiamos a 2 millones 545 mil bolivianos, ¿está bien?: 2.545.000. ¿A cuántos estudiantes? A 12.729.704. Ahora, dirán ustedes, Bolivia tiene apenas 10 millones de habitantes, ¿por qué 12 millones? Claro, desde el momento en que hemos empezado a dar van sumándose, van sumándose, son 12 millones de estudiantes beneficiarios. Pero, lo que nos interesa es que en el 2005 la deserción escolar era 6,5 por ciento y bajamos al 1,51 por ciento (Véanse Cuadros 16 y 17)

-Creación de nuevos ítems en Educación: el 2005 teníamos 13 mil ítems, ahora tenemos 31 mil ítems en Educación.

-Nivel de inversión en Educación: el 2005 fue de 6.519 millones de bolivianos; al 2013: 15 mil millones de inversión en Educación.

## Inversión en educación Primaria

Antes, 2005: 3.373 millones de bolivianos.

Al 2013: 6.935 millones de bolivianos.

## Inversión en educación Secundaria

Antes: 851 millones de bolivianos

Ahora: 3.116 millones de bolivianos, un crecimiento, yo diría, de casi el 200 por ciento. Inversión en educación Superior

-2005: 1.842 millones de bolivianos.  
-2013: 4.252 millones de bolivianos, casi 200, 300 por ciento de crecimiento de inversión en educación Superior. (Véase Cuadro 18)

## CULTURA Y TURISMO

En el tema de Turismo en especial. A mí me ha sorprendido, quiero confesar la verdad, no estaba tan convencido en el tema del Turismo, de verdad, el Turismo puede generar nuevas divisas para el pueblo boliviano. Una vez nuestro hermano canciller, David Choquehuanca, me comentó que hay países, hay islas, que sólo

viven del turismo. Yo no creía, pero ahora lo que va pasando realmente es creíble. Claro, nosotros, tal vez quienes venimos del campo aprendemos de la vivencia y la experiencia, viendo cómo viven algunos países.

En tema de institucionalidad, el 2005 el presupuesto en el Ministerio de Cultura era 14 millones de bolivianos, como dos millones de dólares de presupuesto. Ahora son 108 millones de bolivianos, un incremento de 727 por ciento; por la importancia que tiene aumentamos el presupuesto en el Ministerio de Culturas y Turismo.

-En Uyuni, en la reserva Eduardo Abaroa, el flujo de turistas el 2005 fue de 35.880, el 2013 llegó a 165.000 turistas. **(Véase Cuadro 19)**

-Ingresos: antes 11 millones de dólares, ahora 50 millones de dólares.

Alojamiento, antes 23 establecimientos, ahora 49, este dato nos ha sorprendido; antes los japoneses no venían a Uyuni, pero tengo información de que en Japón hay una publicidad comentando sobre Uyuni, y este año han llegado 30 mil japoneses a Uyuni.

-Agencia de Políticas y Legislación: turistas extranjeros, antes 524.316, ingresos 355 millones de bolivianos.

-El 2013, extranjeros turistas: 1.260.147, con un ingreso de 525 millones de dólares y un crecimiento de 141 por ciento.

-Turistas nacionales: 1 millón 948 mil, con ingresos de 360 millones de dólares en 2005.

-En 2013 los turistas nacionales fueron 2 millones 683 mil, con un ingreso de 546 millones de dólares y un crecimiento del 72 por ciento, ahí están los empleos correspondientes.

En cuanto a Uyuni, en un momento he sido sincero públicamente: cuando nos han planteado los ministros: compañero es importante garantizar el Rally Dakar, decirles, de verdad, no estaba convencido, pero los compañeros ministros y el Vicepresidente me han explicado y me han convencido, tuvimos que encabezar la gestión para garantizar el Dakar 2014 en Bolivia.

Algunos datos que tenemos:

-Uyuni, turistas en enero, 7.765, esto sin el Dakar, ingreso de 3 millones de bolivianos. Con el Dakar, 121.498 turistas, un ingreso de 220 millones de bolivianos. **(Véase Cuadro 20)**

-Tupiza, en enero, sin el Dakar, 1.818, con un

ingreso de 700 mil bolivianos. Con el Dakar: 57.750 turistas, con un ingreso de 82 millones de bolivianos.

-Villazón, sin el Dakar, 9.165 turistas, con un ingreso de 3.5 millones de bolivianos. Con el Dakar: 47.864, con un ingreso de 75,5 millones de bolivianos.

-Salinas de Garci Mendoza, un lugar histórico, productor de quinua, sin el Dakar 200 turistas, con un ingreso de 64 mil bolivianos. Con el Dakar: 8.166 turistas, con un ingreso de 2.6 millones de bolivianos, igualmente en Atocha.

¿Qué quiero comentarles acá? En total los turistas con el Rally Dakar fueron 245.800. El movimiento económico alcanzó a 434 millones de bolivianos, anoche estuvimos sumando...

...con el compañero Ministro de Culturas, ¿cuánto hemos invertido en la franquicia?: dos millones de dólares, son 14 millones de bolivianos; la organización, la Policía, en total hemos gastado como Gobierno Nacional 30.7 millones de bolivianos. Yo calculaba que de los 434 millones de bolivianos, si todos hubieran pagado su impuesto, el 13 por ciento, el gobierno hubiera recuperado 64.4 millones de bolivianos, si todos hubieran pagado; pero, como no todos pagamos nuestros impuestos; si hubieran pagado dos tercios, ya hubiéramos recuperado 37 millones de bolivianos. Estoy casi seguro de que un tercio ha pagado

## Cuadro 19

### UYUNI – RESERVA EDUARDO AVAROA

2005	2013
LA BOLIVIA QUE RECIBIMOS	LA BOLIVIA QUE TENEMOS
Flujo de Turistas: 35.880	Flujo de Turistas: 165.000
Ingresos: 11 Millones \$US	Ingresos: 50 Millones \$US
Alojamientos 23	Alojamientos 49
Turismo de Japón 0	Turismo Japón 30.000

Fuente: Ministerio de Culturas y Turismo

## CUADRO 20

### DAKAR

SIN DAKAR	CON DAKAR	TOTALES
LA BOLIVIA QUE RECIBIMOS	LA BOLIVIA QUE TENEMOS	LA BOLIVIA QUE QUEREMOS
Uyuni Turistas-Enero: 7.765 Ingresos: 3 millones Bs	Uyuni Turistas-Enero: 121.498 Ingresos: 220 millones Bs	TOTAL TURISTAS 245.800
Tupiza Turistas-Enero: 1.818 Ingresos: 700.000 Bs	Tupiza Turistas-Enero: 57.750 Ingresos: 82 millones Bs	MOVIMIENTO ECONOMICO 434 millones Bs
Villazón Turistas-Enero: 9.165 Ingresos: 3.5 millones Bs	Villazón Turistas-Enero: 47.846 Ingresos: 76.5 millones Bs	TOTAL INVERSION 30.7 millones Bs
Salinas Turistas-Enero: 200 Ingresos: 64.000 Bs	Salinas Turistas-Enero: 8.166 Ingresos: 2,6 millones Bs	INGRESOS PARA EL ESTADO 13% IMPUESTOS 56,4 millones Bs.
Atocha Turistas-Enero: 0 Ingresos: 0 Bs	Atocha Turistas-Enero: 10.600 Ingresos: 3,4 millones Bs	2/3 DE TURISTAS 13% IMPUESTOS 37,6 millones Bs.
		50% DE TURISTAS 13% IMPUESTOS 28,2 millones Bs.

Fuente: Ministerio de Culturas y Turismo

## CUADRO 21

### DENUNCIAS POR HECHOS DE CORRUPCIÓN

2005	2013	2025
LA BOLIVIA QUE RECIBIMOS	LA BOLIVIA QUE TENEMOS	LA BOLIVIA QUE QUEREMOS
Antes no se denunciaban estos hechos	355 denuncias presentadas por el Ministerio de Transparencia al Ministerio Público por delitos de corrupción  99 alcaldes denunciados (28 del MAS – IPSP y 71 de otros partidos)	Todas las instituciones presentan denuncias por hechos de corrupción

Fuente: Ministerio de Transparencia

## Cuadro 22

## DAÑO ECONÓMICO NEOLIBERAL RECUPERADO EN EL ESTADO PLURINACIONAL

2005	2013	2025
LA BOLIVIA QUE RECIBIMOS	LA BOLIVIA QUE TENEMOS	LA BOLIVIA QUE QUEREMOS
Antes no se recuperaba el daño económico ocasionado al Estado por hechos de corrupción	A la fecha se recuperó: \$us. 124.197.279  Ciento veinticuatro millones ciento noventa y siete mil doscientos setenta y nueve dólares americanos	El Estado recupera el daño económico ocasionado por hechos de corrupción, protegiendo el patrimonio común

Fuente: Ministerio de Transparencia

sus impuestos, tal vez un poco más, pero diremos que un tercio ha pagado sus impuestos, de la inversión que hizo el gobierno nacional ha recuperado 28.2 millones de bolivianos...

... tal vez hubiera un déficit de dos millones de bolivianos, de verdad, no estaba convencido, esto me ha convencido, y por eso, compañeros y compañeras, hay que dar mayor prioridad al tema del turismo, el Estado gana, pero hay que invertir.

Yo dije al gabinete esa vez: hay que pagar por la franquicia dos millones de dólares, con dos millones de dólares voy a hacer cuatro unidades educativas grandes, cada una de 500 mil dólares; me han explicado, me han convencido, soy sincero, no soy como algunos dicen: "dictadura, autoritarismo", aquí se debaten algunas políticas...

## TRANSPARENCIA Y LUCHA CONTRA LA CORRUPCIÓN

Un tema que está en debate permanente, yo diría las falsas acusaciones al Gobierno Nacional de algunos resentidos o políticos opositores, dicen: desde el palacio se encabeza la corrupción, ¿qué pasó?, ¿por qué ahí?, eso dicen algunos porque las licitaciones directas son su obligación (del gobierno), a veces hay que adjudicar de manera directa y rápida para cumplir con algunos compromisos, o con algunas necesidades.

Estaba recordando, por ejemplo, cuando se ha caído el puente

en Villa Tunari, el puente Gumucio, el ex presidente Carlos Mesa adjudicó en forma directa, llave en mano, la construcción del puente, y acabaron en siete meses, si cumplía con los procedimientos, las licitaciones, ni en dos, tres años, se hubiera terminado la construcción de ese puente; a mí me ha sorprendido, porque en siete, ocho meses ha entregado el puente, semejante puente, eso es para acelerar la inversión, estamos obligados a adjudicar "llave en mano", para cumplir y atender las demandas que tienen: de eso nos acusan, que desde el Palacio se encabeza la corrupción, seguramente pensarán que somos como ellos. Como hace un momento decía, los valores vienen de familia, y en mi familia nunca se roba eso aprendí, y nunca habrá (corrupción) digan lo que digan, hagan lo que hagan.

## LA CORRUPCIÓN NO SE PERDONA

Pero también hay instituciones por aquí abajo, por allá, sabemos, quiero comentarles también sobre la compañera Nardy (Suxo), yo decía, si fuera un compañero, no presidente, si me invitaría algún presidente para dirigir la lucha contra la corrupción que hay que enfrentar, quien sabe no aceptaría, no aceptaría, ¿saben por qué?, porque es afectar intereses económicos de una persona, de una familia, en tema de corrupción es hacerse de mala sangre para toda la vida, es duro.

Yo me acuerdo, algunos compañeros que he invitado para que me ayuden a prestar servicio al pueblo boliviano el 2006 en la Aduana, donde hay recaudaciones, decía ese compañero: "yo no quiero estar en ese cargo", y hasta venían con sus esposas, y sus esposas decían: no, no, a mi marido lo van a matar, porque va a enfrentar la corrupción. Pero alguna gente nuestra, inclusive, dice: yo tengo tantos avales para ser gerente de la Aduana, soy experto para manejar la Aduana, ¿experto para manejar o experto para robar?, es la pregunta que me hago.

Pese a esa situación, decirles hermanos, hermanas, se han creado unidades de Transparencia, desde el 2006 al 2013, 260 unidades de transparencia en todos los niveles del Estado Plurinacional; se han llevado a cabo tres cumbres de las unidades de Transparencia para la generación de políticas públicas en esta área.

-Denuncias de hechos de corrupción al Ministerio Público desde el Ministerio de Transparencia: del 2006 al 2013, 355 denuncias, aquí, venga de donde venga, y quiero que sepan, de todas las denuncias al Ministerio Público, por delitos de corrupción: alcaldes denunciados 28, alcaldes del MAS IPSP; 71 de otros partidos, no porque sea del partido, de este

## CUADRO 23

## DAÑO ECONÓMICO AL ESTADO

El daño económico ocasionado al Estado por hechos de corrupción en los últimos 10 años (1995-2005) de los gobiernos neoliberales es de aproximadamente:

**\$us. 850.000.000**

(Ochocientos cincuenta millones de dólares americanos)

Que abarca hechos de corrupción como ser gastos reservados y apropiación y disposición arbitraria de bienes del Estado

Fuente: Ministerio de Relaciones Exteriores

## CUADRO 24

MINISTERIO DE LA PRESIDENCIA  
UNIDAD DE PROYECTOS ESPECIALES – UPRE  
PROGRAMA BOLIVIA CAMBIA – EVO CUMPLE  
PROYECTOS FINANCIADOS CON RECURSOS DE LA  
COOPERACIÓN INTERNACIONAL Y TGN  
GESTIÓN 2007-2013

RECURSOS DE LA COOPERACIÓN INTERNACIONAL		
GESTIÓN	CANTIDAD DE PROYECTOS	MONTO FINANCIADO (En \$us.)
2007	1.417	102.082.616
2008	1.004	126.588.535
2009	195	35.698.985
2010	1.019	115.210.676
2011	186	30.286.313
<b>TOTAL GENERAL</b>	<b>3.821</b>	<b>409.867.125</b>

RECURSOS TGN		
GESTIÓN	CANTIDAD DE PROYECTOS	MONTO FINANCIADO (En \$us.)
2011	86	31.947.314
2012	297	149.314.449
2013	1.173	360.999.604
<b>TOTAL GENERAL</b>	<b>1.556</b>	<b>541.811.366</b>

Fuente: Ministerio de la Presidencia

proceso, se va a perdonar, con más razón, si es un alcalde del MAS debe ser procesado por corrupción. Sentencias por hechos de corrupción: 84; alcaldes sentenciados: nueve del MAS, diez de otros partidos. Total 19. **(Véase Cuadro 21)**

Daño económico: se ha recuperado, por hechos de corrupción, 124 millones de dólares. Calificación jurada de bienes, esto no había antes, quiero decirles que el 2012 se verificó de oficio 150 declaraciones juradas dentro de un plan piloto a altas autoridades del Órgano Ejecutivo. El 2013 se verificó de oficio 79 declaraciones juradas de cargos estratégicos de YPFB, en total 229 declaraciones juradas.

La corrupción es un problema permanente, pero, ¿cuál es la diferencia entre el Estado colonial con nuestra gestión?, puede haber alcaldías, funcionarios robando o insinuando para robar, quiero decirles, con mucha altura y con mucha dignidad, a ningún ex ministro de Evo Morales van a ver que se ha robado la plata, los ministros se van, pero no se van como terratenientes ni banqueros ni empresarios, se van tal como llegaron. **(Véase Cuadro 22)**

Un tema importante que hemos avanzado, cómo influir en la comunidad internacional en la lucha contra la corrupción.

Felizmente en este evento internacional realizado en Santa Cruz, espero no equivocarme, la reunión de la Comunidad de Estados Latinoamericanos y Caribeños (Celac), para analizar la lucha contra la corrupción, se ha logrado que ningún país, ningún estado, autoridades con procesos o denunciadas por hechos de corrupción, pueda ser protegidos, esa es la gran diferencia, un avance importante.

Algunos países, especialmente Estados Unidos, es una nación, por ejemplo, a donde se escapan delincuentes, especialmente corruptos, y allí se los protege. Eso tiene que terminar, y en la Celac avanzamos bien. Aquí sirve la Celac, que es una entidad de integración sin Estados Unidos, si estuviera EEUU, no aceptaría ese pedido del pueblo boliviano: que ningún denunciado o corrupto pueda escaparse a otro país.

El daño económico provocado al Estado por los hechos de corrupción en los últimos 10 años es de aproximadamente 850 millones de dólares, es muy poco todavía, estos datos son verificados. **(Véase Cuadro 23)**

**BOLIVIA CAMBIA, EVO CUMPLE**

Tenía la obligación de informar brevemente los proyectos del programa “Bolivia Cambia”, hay

diferencias con algunos medios de comunicación. La última semana estaba escuchando denuncias contra el programa “Bolivia Cambia”, una es en Oruro y preguntaba ¿qué ha pasado, hace dos años se ha entregado una unidad educativa?, pregunté personalmente ¿qué ha pasado? Lo que pasó es que al lado de la unidad educativa había un árbol y con la lluvia, lo que me informaron los técnicos, es que los canales de desagüe se taparon con las hojas y provocó el problema, estaban arreglando y no han podido terminar, anoche se armó todo un escándalo, no es que no estaba terminado. **(Véase Cuadro 24)**

Saludo a algunos medios de comunicación, nos ayudan cuando dicen la verdad. En la ciudad de El Alto una empresa estaba terminando, pero sin desembolsos. Acá hay dos formas de hacer las obras, una, directamente desde el Gobierno Nacional, contratando a las empresas; otra, desembolsando a la alcaldía. **(Véase Cuadro 25)**

En el caso de la ciudad de El Alto se ha desembolsado recursos del programa “Bolivia Cambia” al alcalde de esa ciudad; llamo al alcalde y aquí, valga la oportunidad, algunos dirigentes beneficiarios están chantajeando al alcalde, una empresa tiene que ejecutar, pero esa empresa no presenta nunca las boletas de garantía, pero está construyendo, así se presentan los problemas. De los miles de proyectos, cómo no va haber un problema con cooperación internacional, también con Venezuela, del 2007 al 2011 se han presentado 3.821 proyectos, ya con recursos del TGN, 1.563 proyectos. Con el programa “Bolivia Cambia” tenemos 5.377 proyectos en toda Bolivia. **(Véase Cuadro 26)**

Con una inversión de 951 millones de dólares, casi mil millones de dólares.

**Cuadro 25**

MINISTERIO DE LA PRESIDENCIA  
UNIDAD DE PROYECTOS ESPECIALES – UPRE  
PROGRAMA BOLIVIA CAMBIA – EVO CUMPLE  
PROYECTOS FINANCIADOS CON RECURSOS DE LA  
COOPERACIÓN INTERNACIONAL Y TGN  
GESTIÓN 2007-2013

RECURSOS DE LA COOPERACIÓN INTERNACIONAL		
ÁREA	CANTIDAD DE PROYECTOS	MONTO FINANCIADO (En \$us.)
Deporte	847	91.744.207
Educación	1.440	129.571.050
Equipamiento Comunal	471	82.692.081
Infraestructura Vial	70	16.853.121
Productivo	141	25.084.468
Riego	236	16.950.658
Salud	255	21.847.606
Saneamiento Básico	361	25.123.935
<b>TOTAL GENERAL</b>	<b>3.821</b>	<b>409.867.125</b>

RECURSOS TGN		
ÁREA	CANTIDAD DE PROYECTOS	MONTO FINANCIADO (En \$us.)
Deporte	514	240.691.602
Educación	752	187.356.383
Equipamiento Comunal	156	74.887.737
Infraestructura Vial	29	7.684.018
Productivo	45	10.169.099
Riego	11	1.498.504
Salud	40	18.299.085
Saneamiento Básico	9	1.224.939
<b>TOTAL GENERAL</b>	<b>1.556</b>	<b>541.811.366</b>

Fuente: Ministerio de la Presidencia

**CUADRO 26**

MINISTERIO DE LA PRESIDENCIA  
UNIDAD DE PROYECTOS ESPECIALES – UPRE  
PROGRAMA BOLIVIA CAMBIA – EVO CUMPLE  
PROYECTOS FINANCIADOS CON RECURSOS DE LA  
COOPERACIÓN INTERNACIONAL Y TGN  
GESTIÓN 2007-2013

RECURSOS DE LA COOPERACIÓN INTERNACIONAL		
DEPARTAMENTO	CANTIDAD DE PROYECTOS	MONTO FINANCIADO (En \$us.)
Beni	253	26.701.310
Chuquisaca	268	25.649.625
Cochabamba	749	103.600.570
La Paz	1.008	83.646.119
Oruro	350	45.495.757
Pando	180	19.354.859
Potosí	435	43.353.928
Santa cruz	470	46.620.420
Tarija	108	15.444.538
<b>TOTAL GENERAL</b>	<b>3.821</b>	<b>409.867.125</b>

RECURSOS TGN		
DEPARTAMENTO	CANTIDAD DE PROYECTOS	MONTO FINANCIADO (En \$us.)
Beni	114	42.341.503
Chuquisaca	129	39.203.287
Cochabamba	308	124.419.009
La Paz	417	143.801.890
Oruro	125	37.831.741
Pando	68	24.644.350
Potosí	156	47.654.072
Santa cruz	208	57.183.877
Tarija	31	24.731.638
<b>TOTAL GENERAL</b>	<b>1.556</b>	<b>541.811.366</b>

Fuente: Ministerio de la Presidencia

## TIPNIS: ELIMINACIÓN DE LA EXTREMA POBREZA

Hermanas y hermanos, el año pasado nos hemos propuesto avanzar en la erradicación de la extrema pobreza. Algunas regiones nos hemos levantado bien y quiero hacer dos comentarios: estaba visitando algunas familias en Cochabamba y en el Norte de Potosí, algunos dicen que la extrema pobreza está en el Norte de Potosí, hay, por supuesto, pero no es tanta como antes. Algunos dicen que la extrema pobreza está en comunidades originarias, es totalmente falso. En el municipio de Cochabamba he visto una cantidad de motos y pregunto: ¿qué ha pasado con las motos?, y los compañeros me dicen: “antes nuestros jóvenes andaban en caballos con sus cholitas, ahora andan en moto con sus cholitas”.

Hay familias que han mejorado bastante, pero ¿dónde está la extrema pobreza?, había estado en la zona del Tipnis. Semanas atrás visitamos -con el compañero Juan Ramón

Quintana- para entregar algunas obras, viviendas, en Santo Domingo; lamento mucho decir, pero el alcalde de San Ignacio no termina en dos años la escuela, ya hemos desembolsado los recursos, todo un problema. Con las Fuerzas Armadas hubiéramos terminado en ocho meses, todavía tenemos problemas de administración y gestión, especialmente. Aquí quiero comentarles que he visto a las familias con muchos

problemas económicos,

la opinión de ministras, viceministras, perdonen, no es una discriminación, pero la mujer siempre tiene mayor sensibilidad; quisiera mandarles allí una semana, para que vean cómo están viviendo y con qué políticas sociales pueden volver.

Hay que conocer Bolivia, en algunos sectores estamos mejorando, pero en otros estamos mal. Sabíamos de los problemas, por eso

hemos instruido al Ministro de la Presidencia, junto a otros ministros, empezar a erradicar la extrema pobreza en el parque Isiboro Sécore.

Se ha diseñado una estrategia para la erradicación de la extrema pobreza, sobre la base de tres ejes y siete áreas de intervención económica. En un año se ha logrado lo siguiente: agua potable y baños ecológicos, el 30% de las comunidades del Tipnis posee hoy agua potable y baños ecológicos, el sistema funciona con paneles solares las 24 horas del día. En este momento se han iniciado los proyectos para dotar de agua potable en el Conisur y en el Alto Sécore; hasta junio de este año tendremos agua potable en el 80% de las comunidades, nuestra meta es llegar al 2015 con el cien por ciento de agua potable.

Electrificación: el 76 % de las comunidades posee algún sistema de electrificación, se ha dotado motores de energía eléctrica, se han instalado paneles solares individuales y comunitarios, y se continúa dotando de paneles y lámparas a las comunidades aisladas y se seguirá haciendo hasta diciembre de este año. El Tipnis se convertirá en el primer territorio indígena del Estado Plurinacional con el cien por ciento de energía. Quiero saludar a los miembros de las Fuerzas Armadas, que rápidamente nos instalan los paneles solares. **(Véase Cuadro 27)**

Qué bueno sería, compañeras y compañeros, que siempre informen en las reuniones ordinarias que tenemos con los jefes de bancada; pedimos que se sume la oposición, los invitamos a visitar y ver la alegría cuando esa comunidad, por primera vez, conoce la energía o recibe agua potable, esa satisfacción; piensan que es un sueño, no pueden entender cómo puede llegar luz y agua potable.

Educación, infraestructura y equipamiento educativo.

Hoy día el 66% de las comunidades tiene servicios educativos; se está construyendo 12 unidades educativas de dos y tres aulas, con viviendas para maestros. Se ha dotado de nuevos ítems, computadoras, televisores y DVD para mejorar la calidad en la educación Primaria y Secundaria. De verdad, quiero expresar -si están acá los dirigentes de los maestros rurales- mi respeto, mi admiración a los profesores que están ahí adentro, y a algunos médicos llamados “cubanos”, no son cubanos, son bolivianos que han estudiado en Cuba, esos sí hacen Patria. Los profesores entran al inicio de las clases y sólo salen para vacaciones de invierno, se quedan tres, cuatro meses. ¿Qué dicen los profesores?, no había ni material escolar, han ido a buscar a los pequeños municipios o municipios cercanos para comprar y llevar material escolar. Eso he

## CUADRO 27

### TIPNIS: AGUA POTABLE Y ENERGÍA ELÉCTRICA

#### TIPNIS ANTES

Hace exactamente un año atrás le dimos el mandato al Ministro de la Presidencia para encabezar el Programa de Erradicación de la Extrema Pobreza en el Tipnis. Esta tarea está siendo cumplida con éxito y hoy podemos informar con enorme satisfacción de los resultados logrados. Felicitamos a todos los ministerios e instituciones descentralizadas por su esfuerzo.

Fuente: Ministerio de Presidencia

#### TIPNIS AHORA

**AGUA POTABLE Y SANEAMIENTO BÁSICO:** el 31% de las comunidades del Tipnis poseen hoy agua potable y baños ecológicos los cuales funcionan con paneles solares las 24 horas del día, además de haberse iniciado proyectos para dotar de agua potable en el CONISUR y en el Alto Sécore.

**ELECTRIFICACIÓN:** el 76% de las comunidades posee algún sistema de electrificación. Se han dotado motores de energía eléctrica, se han instalado paneles solares individuales y comunitarios y se continúa dotando de paneles y pico lámparas a las unidades familiares aisladas en el territorio.

#### TIPNIS 2015

Hasta junio de 2014 se tendrá agua potable en el 80% de las comunidades y la meta al 2015 es llegar al 100% de comunidades del Tipnis con agua potable.

El Tipnis se convertirá en el primer territorio indígena del Estado Plurinacional con el 100% de energía eléctrica.

## CUADRO 28

### EDUCACIÓN

#### TIPNIS ANTES

Se ha diseñado una **Estrategia de Erradicación de la Extrema Pobreza** sobre la base de tres ejes y siete áreas de intervención social y económica.

Fuente: Ministerio de Presidencia

#### TIPNIS AHORA

**EDUCACIÓN; INFRAESTRUCTURA Y EQUIPAMIENTO:** hoy día, el 66% de las comunidades tiene servicios educativos; siendo que se están construyendo 12 unidades educativas de dos y tres aulas con vivienda para maestros en el territorio. Se han dotado de nuevos ítems, computadoras, televisores y dvd's para mejorar la calidad de la educación primaria y secundaria.

El año pasado se creó el **PRIMER TECNOLÓGICO INDÍGENA** al que ingresaron 103 jóvenes indígenas chimanes, mojeño-trinitarios y yuracarés, los cuales han sido formados técnicamente en cuatro especialidades, gratuitamente mediante sistema de becas: agroforestería, turismo comunitario, protección territorial y piscicultura.

#### TIPNIS 2015

Este año volveremos a reclutar otros 150 jóvenes indígenas quienes egresarán con libreta de servicio militar y su título de técnico, además de contar con apoyo financiero para sus proyectos productivos.

visto personalmente en la zona de Riberalta y le he dicho al Ministro de Educación que él tiene que entrar con su personal, con material escolar, a esos colegios muy alejados, donde tienen que ir 48 horas por canoa para llegar a esas unidades educativas. Allí hemos visto ese esfuerzo y sacrificio de los profesores y médicos bolivianos: sirviendo a los pueblos indígenas, un aplauso para ellos.

**(Véase Cuadro 28)**

El año pasado se creó el primer centro tecnológico indígena donde ingresaron 120 indígenas chimanes, mojeños y trinitarios.

Qué quiero comentarles, espero que no sea una molestia, con las disculpas a nuestros hermanos indígenas de algunas regiones, como viven de la pesca y la caza, no quieren dedicarse a otros proyectos productivos. A veces me siento impotente, no sé qué hay que hacer, a ver si nos pueden ayudar, he visto niñas, parece que tienen 13, 14, 15 años, con sus bebés, son muy pocas, felizmente. A eso debemos dedicarnos, cómo, a ver, trabajar de manera conjunta para que tengan proyectos productivos esas familias, por eso creamos estos institutos tecnológicos en las Fuerzas Armadas. ¿Qué experiencias hemos tenido? Tenemos 120 jóvenes en la Novena División. 120 jóvenes están presentando su servicio militar obligatorio, pero además capacitándose técnicamente; cuando se informaron los jóvenes mojeños y yuracarés: que van a aprender a ser técnicos, nueve jóvenes, que ya habían prestado el servicio militar obligatorio se presentaron otra vez al cuartel, ya como reservistas. Ellos ya no han ido por la libreta, ni para aprender a disparar, ni marchar, no, sino para ser técnicos.

Creo que es el mejor instrumento de educación para nuestros hermanos indígenas, porque, imaginense, abandonados, lejos, tierra adentro, no hay caminos, no dejan hacer caminos, ¿cómo resolvemos el tema de la extrema pobreza? Y, está dando resultado, yo me imagino ese técnico, perdón, estos jóvenes que ya tienen conocimiento técnico, van a volver a su comunidad a trabajar, a producir, y a auto abastecerse, en vez de estar esperando regalitos de la iglesia, de las ONG, de la alcaldía, de la gobernación... Por supuesto que nuestra obligación es apoyar con programas sociales, programas productivos, así, desde el ministerio de Desarrollo Rural, con el PASA, PARA. Está bien, pero eso no va a ser eterno y hay que resolverlo.

Esos institutos tecnológicos van a ser importantes, no solamente para los jóvenes del Oriente boliviano, también para los hermanos indígenas, para la gente pobre del Altiplano que todavía no tiene recursos para estudiar. Se va allá, y por eso, en algún momento de-

cia, los institutos tecnológicos dentro de las Fuerzas Armadas son como una universidad de los pobres: Prestando servicio militar y aprendiendo a ser técnicos en estos institutos.

### EL SUEÑO DEL TECHO PROPIO

-Viviendas: se está construyendo 334 unidades habitacionales, la mayoría de ellas están concluidas y se está dotando de paneles solares. El plan de vivienda alcanzó al 20% de las comunidades este año, lograremos seguir avanzando para llegar al 50%.

-Trasportes: el 70% de las comunidades del Tipnis dispone de un servicio de transporte fluvial con plena autonomía, se ha dotado de motores fuera de borda y pontones a las comunidades, nuevamente está en funcionamiento para el servicio público de transporte fluvial que apoya al transporte de materiales para la construcción en diversos proyectos.

### TELECOMUNICACIONES

-Comunicación: Hemos avanzado bastante bien, el 90% de las comunidades posee algún servicio de telecomunicación o radio. La cobertura de comunicación en el Tipnis hoy es una de las más altas de todos los territorios indígenas del país. Se han instalado dos radio bases, dos cabinas telefónicas; se ha dotado de más de 50 radios de banda ancha con paneles solares en las comunidades. **(Véase Cuadro 29)**

-Desarrollo productivo. Eso siempre es un debate, en el 50% de las comunidades del Tipnis se ha instalado un proyecto productivo, algo verdaderamente inédito y en tiempo récord. Se han implementado proyectos de ganadería comunitaria, plantaciones de plátano, artesanía para mujeres, y el turismo comunitario. Nues-

## CUADRO 29

### TELECOMUNICACIONES, VIVIENDA Y TRANSPORTE

#### TIPNIS ANTES

Todos sabemos hoy que el Tipnis fue el territorio más abandonado y nuestros hermanos indígenas los más pobres del país, sin embargo esto ha cambiado para siempre y hoy el Tipnis y sus pueblos indígenas están siendo integrados plenamente al Estado.

Fuente: Ministerio de Presidencia

#### TIPNIS AHORA

**TELECOMUNICACIONES:** el 49% de las comunidades poseen algún servicio de telecomunicación. La cobertura en comunicaciones hoy en el Tipnis es una de las más altas de todos los territorios indígenas del país. Se han instalado dos Radiobases, 12 cabinas telefónicas y se ha dotado de más de 50 radios de comunicación.

**VIVIENDA:** se están construyendo 334 unidades habitacionales, la mayoría de ellas están concluidas a las que se está dotando de paneles solares.

**TRANSPORTE:** el 70% de las comunidades del Tipnis disponen de un servicio de transporte fluvial con plena autonomía. Se ha dotado de motores fuera de borda y pontones a las comunidades.

#### TIPNIS 2015

Ampliación de las telecomunicaciones a través de la instalación y puesta en operación de Telecentros Satelitales Integrales, con servicio de telefonía e internet en unidades educativas, establecimientos de salud para las comunicaciones de población del Tipnis.

El Plan de Vivienda alcanzó al 20% de las comunidades y este año lograremos alcanzar al 50%.

El funcionamiento del Servicio Público de Transporte Fluvial proseguirá con el apoyo al transporte de materiales para la construcción de diversos y futuros proyectos.

## CUADRO 30

### DESARROLLO PRODUCTIVO Y TURISMO

#### TIPNIS AHORA

**DESARROLLO PRODUCTIVO Y TURISMO:** En el 50% de las comunidades del Tipnis se ha instalado un proyecto productivo, algo verdaderamente inédito y en tiempo récord. Se han implementado proyectos de ganadería comunitaria, plantaciones de plátano, artesanía para mujeres y turismo comunitario.

#### TIPNIS 2015

Nuestro objetivo es instalar proyectos productivos integrales que combinen el manejo de la ganadería, cultivos intensivos de arroz, yuca y plátano, miel de abejas y artesanía comunitaria, además del turismo, pesca y piscicultura artesanal.

tro objetivo es instalar proyectos productivos integrales que convienen, como el manejo de la ganadería, cultivos intensos de arroz, yuca, plátano, miel de abeja, y artesanía comunitaria, además del turismo, pesca y piscicultura artesanal. **(Véase Cuadro 30)**

-Certificación y carnetización: Igualmente, al 85% de la población del Tipnis, hombres y mujeres, niños y niñas, se ha logrado dotar en sus comunidades de origen sus documentos fundamentales. La carnetización, los bonos y las rentas van llegando, felizmente, gracias a las Fuerzas Armadas.

-Brigadas solidarias: Además de todas las acciones, proyectos y programas que se están ejecutando en el Tipnis, las brigadas solidarias, con el apoyo de la Armada Boliviana y de otras 10 instituciones del Estado, han cubierto el 93% de las comunidades, pero eso es temporal, cada cuatro o cinco meses. Cómo tener permanentemente, esa es la otra responsabilidad. **(Véase Cuadro 31)**

**CUADRO 31**

**CERTIFICACIÓN, CARNETIZACIÓN, BONOS Y RENTAS**

TIPNIS AHORA	TIPNIS 2015
<p><b>CERTIFICACIÓN Y CARNETIZACIÓN:</b> al 85% de la población del Tipnis, hombres, mujeres, niños y niñas, se ha logrado dotar en sus comunidades de origen sus documentos fundamentales como el certificado de nacimiento y el carnet de identidad gracias al SEGIP y el registro cívico. Nunca antes el Estado había llegado a tocar las puertas de cada comunidad y familia indígena.</p>	<p>Hasta junio del presente año declararemos al Tipnis como territorio libre de indocumentados.</p>
<p><b>BRIGADAS SOLIDARIAS PERIÓDICAS:</b> estas brigadas con apoyo de la Armada Boliviana y otras 10 instituciones del Estado han cubierto el 93% de las comunidades prestando servicios de salud, pago de bonos, y rentas, servicios de telefonía gratuita, entrega de vituallas, alimentos, herramientas y combustible al mismo precio que en las ciudades.</p>	<p>El Bono Juancito Pinto, la Renta Dignidad y el Bono Juana Azurduy están siendo pagados en sus propias comunidades.</p>

Fuente: Ministerio de Presidencia

**ÁREA ECONÓMICA PRODUCTIVA NACIONALIZACIÓN E INDUSTRIALIZACIÓN**

Qué hicimos para cambiar Bolivia, dos aspectos, en lo económico la nacionalización de los recursos naturales, en lo político la refundación de nuestra querida Bolivia. Quiero informar los resultados de la nacionalización.

En tema de hidrocarburos: Producción de hidrocarburos, el 2005 cuánto era, 33 millones de metros cúbicos de gas natural. El año pasado hemos llegado a 56 millones de metros cúbicos día de gas natural, casi hemos incrementado en un 100 por 100 la producción. Por supuesto queremos aumentar mucho más hasta el 2025.

Líquidos: 50 millones de barriles día al 2005, el 2013 59 millones de barriles día.

Gas licuado de petróleo: 2005, 861 to-

neladas métricas día y al 2013, 916 toneladas métricas día.

Inversión en hidrocarburos: Porqué les comento esto, qué nos decían durante la época neoliberal – si cambiamos la Ley de Hidrocarburos, si nacionalizamos no va a haber inversión – y eso nunca podemos olvidar porque nos chantajeó, nos condicionó, prácticamente nos han adormecido con esos mensajes.

El 2005 ¿cuánto era la inversión de casa matriz?, 4 millones de dólares. Antes privadas, ahora llamadas subsidiarias, ¿cuánto era la inversión?, 4 millones de dólares el 2005.

Antes llamadas también privadas ahora operadoras, 118 millones de dólares. Total de inversión el 2005 eran 246 millones de dólares.

En nuestra gestión el año pasado casa matriz YPFB, saludamos si está por aquí el compañero Carlos Villegas, un saludo compañero, un aplauso para nuestro presidente de YPFB.

Ya ha mejorado después del tratamiento en tema de salud, aunque se ve obra fina, bien acabadito todavía, esperemos que esté en proceso de recuperación.

Miren casa matriz el año pasado sólo 2006, 539 millones de dólares. Ahora llamadas subsidiarias del Estado 564 millones, otras operadoras 731 millones de dólares el año pasado.

Miren si hacemos una tabla comparativa al 2005 son 246 millones y nosotros inversión 1.835 millones de dólares, estaba programado más de 2 mil millones de dólares, estos son montos ejecutados, no está programado.

Para este año está programada una inversión del Estado en tema de hidrocarburos 3.029 millones de dólares, que nos digan ahora

– si se nacionaliza, no va a haber inversión – ahora lo que nunca estamos invirtiendo, ahí están los datos y a eso se debe también el crecimiento **(Véase Cuadro 32)**

No solamente estamos en tema de inversión para exploración y explotación sino también en tema de la industrialización.

**PLANTA SEPARADORA DE LÍQUIDOS RÍO GRANDE**

Planta separadora en Río Grande, se inició las operaciones en septiembre del 2013, el año pasado, con una inversión de 183.4 millones de dólares. Capacidad de la planta GLP 361 toneladas métricas día, gasolina estabilizada 350 barriles día, gasolina rica en Isopentano 195 barriles día.

Los resultados a partir de septiembre del 2013: GLP ya generando 12.2 millones de dólares,

**CUADRO 32**

**INVERSIÓN DE HIDROCARBUROS**

Empresas	Expresado	2005	2013	2025
		LA BOLIVIA QUE RECIBIMOS	LA BOLIVIA QUE TENEMOS	LA BOLIVIA QUE QUEREMOS
Casa Matriz	En millones de dólares	4	539	1.550
Empresas Subsidiarias (Privadas)		124	564	2.500
Empresas Operadoras (Privadas)		118	732	3.560
<b>Total Inversión</b>		<b>246</b>	<b>1.835</b>	<b>7.610</b>
<b>Inversión 2014</b>		<b>3.029</b>		
Casa Matriz		1.013		
Empresas Subsidiarias		847		
Empresas Operadoras		1.169		

FUENTE: YPFB Corporación.

gasolina estabilizada 1.8 millones de dólares. Total de esta planta, de nuestra primera planta separadora de líquidos hemos recibido de septiembre a diciembre 14 millones de dólares.

Esta planta sobre todo está destinada a que el 80 por ciento de la producción va a estar para el mercado interno y el 20 por ciento para la exportación, con esta planta ahora, compañeras y compañeros, ya no importamos GLP. **(Véase Cuadro 33)**

### PLANTA SEPARADORA GRAN CHACO

Planta Separadora de Líquidos en el Gran Chaco. Estado actual 67 por ciento de avance en la ingeniería y construcción IPC, 96 por ciento de procura de turbo compresores, inicio de operaciones septiembre del 2014. Es decir este año vamos a tener una nueva planta más grande en Yacuiba que va a empezar a operar en septiembre de este año.

Una inversión, el otro era más de 180 millones, a ver, 180 millones en Río Grande, y aquí la inversión es 608 millones de dólares. La capacidad de la planta GLP de 1.542 a 2.247 toneladas métricas día.

Gasolina de 1.137 a 1.658 barriles día. Etano 2.556 a 3.144 toneladas métricas día. Isopentano 716 a 1.044 barriles día.

Mi pedido asambleístas, compañeros dirigentes y empresarios, compañero ministro de la Presidencia hay que facilitar la forma de ir a ver, prácticamente una nueva ciudadela la construcción de esta segunda planta separadora de líquidos en el Chaco boliviano, en Yacuiba.

De esta planta el 82 por ciento será para mercado externo, con la planta de Río Grande el 80 por ciento para el mercado interno y 20 por ciento para exportación, pero en esta planta el 82 por ciento para el mercado externo y 18 por ciento para el mercado interno.

Etano 100 por ciento industrialización interna. Las utilidades: Máximo al 2025 estaríamos teniendo 465.8 millones de dólares de ingreso año, serían nuevos ingresos para el pueblo boliviano **(Véase Cuadro 34)**

### PLANTA DE AMONIACO Y UREA

Ya saben también, hermanas y hermanos, ya empezó la construcción de la planta de amoníaco y urea en el departamento de Cochabamba. Estado actual tecnología e ingeniería básica concluidos, ingeniería detalle en progreso, procura los materiales críticos arribaron a la obra, inicio de obras civiles prácticamente con un avance del 20 por ciento.

Para la información de todas y todos, inversión total 862.5 millones de dólares. Revisen la historia boliviana, desde la fundación de la República es la primera industria, una industria de urea 862 millones de dólares, nunca en Bolivia ha habido tanta inversión en una industria.

Capacidad de planta: 756 mil toneladas métricas año, destino 15 por ciento mercado interno, 85 por ciento mercado externo. Saben compañeras y compañeros, Bolivia siempre importaba fertilizantes y ahora por primera vez vamos a exportar fertilizantes y así vamos a enfrentar a las empresas que monopolizan el comercio de fertilizantes, el Estado enfrentará y exportará sus fertilizantes.

Producción 2025: 56 mil toneladas métricas año, precio promedio 453 dólares tonelada métrica, total de ingreso, 342 millones de dólares año de ingreso. **(Véase Cuadro 35)**

### PLANTA DE GAS LICUADO

La planta de gas natural licuado tiene una ejecución física del 59 % en el 2013, el segundo semestre del 2014 se hará una operación limpieza con una inversión 145 millones de dólares. La capacidad de licuefacción de la planta es de 200 toneladas métricas al día. El impacto del proyecto será la provisión de gas natural por redes a 27 pobla-

## CUADRO 33

### PLANTA SEPARADORA DE LÍQUIDOS DE RÍO GRANDE

2013

**Estado Actual:**  
En Operación

**Inicio de Operaciones:**  
Septiembre 2013

**Inversión Total:**  
183,4 Millones de Dólares

**Capacidad de la Planta:**  
GLP: 361 Toneladas Métricas/Día

Gasolina Estabilizada: 350 Barriles/Día  
Gasolina Rica en Iso-Pentano: 195 Barriles/Día

**Destino 2013:**  
80% Mercado Interno  
20% Mercado Externo

**Ingresos Sep – Dic 2013:**  
GLP: \$us. 12,2 millones  
Gasolina Estabilizada: \$us. 1,8 millones  
TOTAL: \$us. 14,0 millones

**Ingresos 2014:**  
55,2 millones de SU\$

**Ingresos 2025**  
GLP: \$us. 84,2 millones  
Gasolina Estabilizada: \$us. 11,1 millones  
Gasolina Rica en Iso-Pentano: \$us. 3,3 millones  
TOTAL: \$us. 98,71 millones

FUENTE: YPFB Corporación.

## CUADRO 34

### PLANTA SEPARADORA DE LÍQUIDOS DE GRAN CHACO

2014

**Estado Actual:**  
67% de Avance en Ingeniería, Procura y Construcción (IPC) y 96% de la Procura de Turbocompresores.

**Inicio de Operaciones:**  
Septiembre 2014

**Inversión Total:**  
608,9 millones de Dólares

**Capacidad de la Planta:**

- GLP: 1.542 a 2.247 Toneladas Métricas/Día
- Gasolina: 1.137 a 1.658 Barriles/Día
- Etano: 2.156 a 3.144 Toneladas Métricas/Día
- Isopentano: 716 a 1.044 Barriles/Día

**Destino 2025:**

- GLP: 82% Mercado Externo, 18% Mercado Interno
- Etano: 100% industrialización interna

**Ingresos 2025**  
GLP: \$us. 400 Millones  
Gasolina Estabilizada: \$us. 38,9 millones  
Gasolina Rica en Iso-Pentano: \$us. 26,9 millones  
TOTAL: \$us. 465,8 millones

FUENTE: YPFB Corporación.

## CUADRO 35

### PLANTA DE AMONIACO Y ÚREA

2016

**Estado Actual:**

- Tecnología e Ingeniería Básica: concluidos
- Ingeniería de Detalle: En Progreso.
- Procura: Los Materiales críticos arribaron a obra.
- Inicio las obras civiles: Desmonte, movimiento de tierras, inicio de obras de pilotaje.

Avance Físico actual del proyecto: 20%

**Inicio de Operaciones:** Primer Semestre 2016

**Inversión Total:**  
862,5 millones de dólares

**Capacidad de la Planta:**  
756.000 Toneladas Métricas/Año

**Destino:**  
15% Mercado Interno  
85% Mercado Externo

**Ingresos 2025:**

Producción: 756.000 Toneladas Métricas/Año

Precio Promedio: 453 US\$/Tonelada Métrica

TOTAL: 342 millones de dólares/Año

FUENTE: YPFB Corporación.



## CUADRO 36

## INVERSIÓN EN TRANSPORTE DE HIDROCARBUROS

Variable	Expresado	2005	2013	2025
		LA BOLIVIA QUE RECIBIMOS	LA BOLIVIA QUE TENEMOS	LA BOLIVIA QUE QUEREMOS
Inversión en gasoductos, poliductos y oleoductos	En millones de dólares	52	134	300

FUENTE: YPFB Corporación

ciones intermedias para uso domicilio y comercial; provisión de GNV en sustitución de la gasolina y en el marco del cambio de la matriz energética.

En el segundo semestre dotaremos de gas a domicilio a algunas ciudades capitales e intermedias, donde no llegan los ductos: Trinidad, Guayaramerin, Rurrenabaque, San Ignacio de Moxos, San Borja, Riberalta, Santa Ana de Yacuma, San Julián, Asunción de Guarayos, San José de Velasco, Roboré, Cabeza, Mora y Cobija.

En el altiplano boliviano se llevara gas al Desaguadero, Achacachi, Copacabana; en Yungas, a Coroico, Caranavi, Guanay. En el departamento de Oruro, a Huanuni. En Potosí a Uyuni, Villazón, Tupiza y Llallagua.

Es la primera fase, vamos a continuar dotando gas a los domicilios mediante nuestra planta de gas natural licuado, para que las familias se beneficien.

Aquí tenemos un problema, quiero que sepan, el gas a domicilio llega a los cascos viejos de las ciudades pero no llega todavía al campo. La gente pudiente ahora gasta poco en gas, la gente que necesita sigue gastando más. Los opositores no pueden acusar que no estamos atendiendo a las familias que necesitan del gas domiciliario, pero también es mucha inversión. Con la in-

versión y el aprovechamiento de la tecnología, nos permitirá avanzar; porque esa familia que usaba tres garrafas al mes, pagaba como 80 bolivianos mes, ahora esa familia paga 10, 12, 13, 14 bolivianos al mes. Pero donde no llega el gas a domicilio siguen pagando 60 ó 80 bolivianos por dos garrafas, ese es un problema, pero hemos empezado con este proyecto y va a continuar, por eso digo que es la primera fase de dotación a 27 ciudades intermedias en toda Bolivia.

## INVERSIÓN EN TRANSPORTE DE HIDROCARBUROS

El 2005 la inversión en gasoductos, poliductos, oleoductos era de 52 millones de dólares; en nuestra gestión, en 2013, la inversión es de 134 millones de dólares. **(Véase Cuadro 36)**

La renta petrolera -escúchenme bien- el 2005 era de 673 millones de dólares, yo decía en los actos eran más de 300 millones de dólares, después de la lucha del pueblo boliviano, después del paro en la Ciudad de El Alto, del bloqueo de caminos en el Chapare, obligamos al Congreso a aprobar la Ley de Hidrocarburos, se incorporó el IDH, ya estaba empezando los primeros ciento y tantos millones de dólares de IDH.

Miren, con IDH 673 millones de dólares renta petrolera el 2005, el año pasado llegamos a 5.585 millones de dólares de renta petrolera.

Hay que reconocer la lucha del pueblo boliviano. Obreros, mineros, petroleros, originarios, campesinos, transportistas, todas las fuerzas sociales, hemos decidido nacionalizar, recuperar nuestros recursos naturales. **(Véase Cuadro 37)**

A este paso la renta petrolera el 2025 será de 9.596 millones de dólares, mis datos son 13 mil millones de dólares Carlos, vamos a debatir ese tema, no soy experto, pero tengo calculado en base a la producción que tenemos aquí y aquí tampoco está incorporados resultados de la industrialización, son nuevos ingresos económicos ingresos de GLP 14 millones ya ha empezado, en los próximos años van a seguir sumándose los ingresos.

## INSTALACIÓN ANUAL DE REDES DE GAS

Número de instalación domiciliaria el 2005, 5.646, esto no es acumulado, el 2013, 84.362 instalaciones de gas a domicilio.

Red primaria el 2005, 1.4 kilómetros, el 2013, 169 kilómetros, inmensa la diferencia.

Red secundaria, 2005, 491 kilómetros, en nuestra gestión 2013, 2.018 kilómetros. **(Véase Cuadro 38)**

## CUADRO 37

## RENTA PETROLERA

Variable	Expresado	2005	2013	2025
		LA BOLIVIA QUE RECIBIMOS	LA BOLIVIA QUE TENEMOS	LA BOLIVIA QUE QUEREMOS
Renta Petrolera Explotación	En millones de dólares	673	5.585	9.596
Ingresos Venta de GLP-ÚREA		---	14	905
TOTAL		673	5.599	10.501

8 veces      2 veces

FUENTE: YPFB Corporación

Chiquitos, San Ignacio

## CUADRO 38

## INSTALACIÓN ANUAL DE REDES DE GAS DOMICILIARIA

Variable	Unidad de medida	2005	2013	2025
		LA BOLIVIA QUE RECIBIMOS	LA BOLIVIA QUE TENEMOS	LA BOLIVIA QUE QUEREMOS
N° de Instalaciones domiciliarias	Unidades	5.646	84.362	33.300
Red Primaria	Kilómetros	1,4	169	50
Red Secundaria	Kilómetros	491	2.018	650

FUENTE: YPFB Corporación

Instalación acumulada de red de gas, en las gestiones pasadas hasta el 2005, 28.021 instalación de gas a domicilio, en nuestra gestión 329.788 instalaciones de gas, de 28 mil a 329 mil.

Red primaria, antes 298 kilómetros y en nuestra gestión 784 kilómetros.

Red secundaria el 2005, 676 kilómetros y en nuestra gestión 7.414 kilómetros (Véase Cuadro 39)

Conversión anual de gas natural vehicular GNV en el 2005, 16.168 conexiones a GNV; en nuestra gestión 2013, 52.046 conexiones.

Acumulados al 2005, 37.962 conexiones a GNV; en nuestra gestión 2006 al 2013, 250.573, de 37 mil a 250 mil de conexiones a GNV.

Capacidad de refinación 2005, 44.300 barriles de petróleo día; en nuestra gestión 51.200 barriles de petróleo día de refinación (CUADRO 39).

### INVERSIÓN EN REFINACIÓN

Cochabamba 5.65 millones de dólares, medio millón de dólares; en nuestra gestión Cochabamba 111 millones de dólares.

Santa Cruz, 0.84 millones de dólares, cerca a un millón de dólares; nuestra gestión 60 millones de dólares. Total de inversión, antes, cuánto invertían los que privatizaron, 1.4 millones de dólares; en nuestra gestión 171 millones de dólares.

Para los hermanos paceños, paceñas, un estudio sísmico en el norte paceño, demuestra que el departamento de La Paz tiene petróleo y lamento mucho que no está incluida la nueva refinería. Quiero que sepan, este año vamos a perforar ya con taladros, cuesta hemos tardado mucho; sabe lo que sufrimos en Palacio con el hermano Vicepresidente de cómo no se avanza. Hay que aplanar caminos, buscar lugares para instalar el taladro. Este año vamos a instalar el taladro (Véase Cuadro 40)

Estoy convencido, después de escuchar los comentarios sobre los estudios sísmicos que vamos a encontrar petróleo en el Norte paceño. Estamos obligados a instalar con mejor tecnología una refinería de petróleo en el departamento de La Paz.

### UTILIDADES DE YPFB REFINACIÓN

El 2005 las utilidades eran de casi un millón de dólares; en nuestra gestión las utilidades

fueron 42 millones de dólares el año pasado y nos damos cuenta cuánta plata nos robaron, sólo en las refinerías.

### INVERSIÓN Y NACIONALIZACIÓN DEL SECTOR ELÉCTRICO

En generación de energía en el periodo 1999 al 2005 se invirtió 236 millones en las plantas hidroeléctricas; del 2006 al 2013, 445 millones de dólares para generar energía.

En Transmisión, antes la inversión era de 111 millones de dólares; en nuestra gestión: 142 millones de dólares. Total antes: 347 y en nuestra gestión 587 millones de dólares (Véase Cuadro 41)

Cobertura de servicio eléctrico. ¿Cuánta cobertura había? En el área urbana el 87 por ciento de la población tenía energía. En nuestra gestión hemos llegado a 97 por ciento. En el área rural la cobertura era de 33 por ciento; ahora es de 61 por ciento. Debo saludar a las gobernaciones de todo el país, en la primera, segunda, tercera, cuarta, quinta fase, electrificando y la obligación del Gobierno nacional es garantizar energía para el pueblo boliviano.

Totales. Antes 67 por ciento de la población tenía energía, ahora el 85 por ciento.

La demanda, ¿cuánto era? era 760 megavatios; ahora la demanda es de 1202 megavatios, es decir que ha crecido la demanda interna.

CUADRO 39

### CONVERSIÓN ACUMULADA A GAS NATURAL VEHICULAR (GNV)

Variable	Expresado	2005	2013	2025
		LA BOLIVIA QUE RECIBIMOS	LA BOLIVIA QUE TENEMOS	LA BOLIVIA QUE QUEREMOS
Total Conversiones a GNV	En número de vehículos	37.962	250.573	560.000

FUENTE: EEC-GNV

CUADRO 40

### INVERSIÓN EN REFINACIÓN

Variable	Expresado	2005	2013	2025
		LA BOLIVIA QUE RECIBIMOS	LA BOLIVIA QUE TENEMOS	LA BOLIVIA QUE QUEREMOS
Cochabamba	En millones de dólares	0,56	111	
Santa Cruz		0,84	60	1.335
TOTAL		1,4	171	1.335

FUENTE: YPFB Corporación

CUADRO 41

### INVERSIÓN (NACIONALIZACIÓN DEL SECTOR ELÉCTRICO)

Variable	Expresado	2005	2013	2025
		LA BOLIVIA QUE RECIBIMOS	LA BOLIVIA QUE TENEMOS	LA BOLIVIA QUE QUEREMOS
Generación	En millones de dólares	236	445	13.428
Transmisión		111	142	1.353
TOTAL		347	587	14.781+1.975 Universalización del servicio

FUENTE: Ministerio de Hidrocarburos y Energía

## CUADRO 42

Cobertura de servicio eléctrico. Antes, ¿cuántas

## COBERTURA DEL SERVICIO ELÉCTRICO

Variable	Expresado	2005	2013	2025
		LA BOLIVIA QUE RECIBIMOS	LA BOLIVIA QUE TENEMOS	LA BOLIVIA QUE QUEREMOS
Urbano	Porcentaje	87%	97%	100%
Rural	Porcentaje	33%	61%	100%
Bolivia	Porcentaje	67%	85%	100%
Demanda	MW	760	1.202	6.000 (3.000 Interno 3.000 Externo)

FUENTE: Ministerio de Hidrocarburos y Energía

hogares tenían servicio eléctrico? El 2005 eran un millón 212 mil hogares el área urbana, y ahora hay un millón 812 mil hogares beneficiados. En el área rural, antes 266.601 hogares. En nuestra gestión ha crecido a 608.554 hogares. La suma en toda Bolivia, antes el 2005 era 1.479.417 hogares en nuestra gestión 2.420.819 hogares. Hemos aumentado un millón.

Yo me acuerdo en la primera gestión, el 2006-2007, gracias a Venezuela que nos prestó helicópteros para trabajar, una noche volé de Potosí a Sucre, era oscuro, oscuro, oscuro., algunas lucecitas tal vez de alguna alcaldía, la semana pasada también viajamos de noche en nuestro helicóptero de Potosí a Sucre, con el hermano Félix Gonzales, nos hemos sorprendido, todo, casi todo iluminado, impresionante.

Recuerdo cuando llegábamos de noches de Cochabamba a La Paz, sólo La Paz y El Alto iluminados, áreas rurales no, y ahora hay iluminación que sigue avanzando.

(Véase Cuadro 42)

Algunas hermanas y hermanos están retornando a sus provincias, a sus alcaldías, porque ya tienen luz, tienen agua potable, tienen telecomunicación, se están instalando ducha: totalmente ha cambiado.

Y algunos hermanos migrantes del campo a la ciudad después

de mucho tiempo vuelven felices. Cada semana, cada dos semanas se van a su provincia, en Oruro, en Potosí, la pelea es por tierra para sembrar quinua. Yo digo, en Potosí, Oruro, no hay problema de límites, el problema es tierra para quinua, ahí está el problema, no es el tema de límites, compañeras y compañeros, entendí perfectamente después de hacer seguimiento a este problema de límites entre el departamento de Potosí con el departamento de Oruro.

En cuanto a infraestructura eléctrica para la generación de electricidad el 2005 se producía 1.038 megavatios; claro, una reserva de casi 200 megavatios. Y nosotros, estamos generando 1.427 megavatios, tenemos una reserva de 200 megavatios.

(Véase Cuadro 43)

Valga la oportunidad para informarnos, si no vamos a tener algunos problemas en la instalación, este año 2014 vamos a incorporar 418 megavatios al Sistema Interconectado Nacional.

Quiero que sepan, que a finales de este año podremos, ya, exportar energía. Sabemos que a algunos países vecinos les falta energía, tendremos 600 megavatios de reserva, sin tomar en cuenta otras plantas hidroeléctricas que están en proceso de instalación.

Transmisión. Antes ¿cuánto teníamos? 2.174 kilómetros; ahora tenemos 3.268 kilómetros.

Inversión de infraestructura a partir de la nacionalización del sector eléctrico. Generación en inversión antes: 294 millones de dólares de 1999 al 2005. Del 2010, después de que nacionalizamos, 386 millones de dólares, imaginense la diferencia, en tantos años.

Lo que debemos estar convencidos ustedes y el pueblo boliviano, la privada especialmente, la extranjera nunca va a invertir, sólo va a saquear, sólo va a robar de nuestras empresas, a esa conclusión llego, y cuando el Estado tiene obligación de atender este servicio básico, que es un derecho humano y está constitucionalizado que los servicios básicos es un derecho humano, a eso se debe la inversión.

En transmisión, imaginense, la inversión de antes en tantos años, 155 millones; en corto tiempo 97 millones de dólares.

## NIVELACIÓN TARIFARIA

En algunos departamentos y municipios encontramos que el Kilowats hora costaba 1,46 a 2,1 bolivianos. Desde el 2006, desde que nacionalizamos, el kilowats hora cuesta 0,67 bolivianos, centavos, no es ni un boliviano.

En el área rural: 0,66 bolivianos kilowats hora.

## CUADRO 43

el 2006-2007, gracias

## INFRAESTRUCTURA ELÉCTRICA

Variable	Expresado	2005	2006-2013*	2025
		LA BOLIVIA QUE RECIBIMOS	LA BOLIVIA QUE TENEMOS	LA BOLIVIA QUE QUEREMOS
Generación	MW (Potencia Disponible)	1.038	1.427	6.000 (3.000 Interno 3.000 Externo)
Transmisión	Km	2.174	3.268	13.548
Demanda Interna	MW(Demanda) % (Crecimiento)	760 9%	1.202 9%	3.000 13%

\* 2014: Nueva Generación de 418 MW

FUENTE: Ministerio de Hidrocarburos y Energía

## CUADRO 44

Paz, sólo La Paz y El Alto

## NIVELACIÓN TARIFARIA

Variable	Expresado	2005	2006-2013	2025
		LA BOLIVIA QUE RECIBIMOS	LA BOLIVIA QUE TENEMOS	LA BOLIVIA QUE QUEREMOS
Integración de Sistemas Aislados (Ixiamas, Los Cintis, San Ramón, San Joaquín, Magdalena)	Tarifa Domiciliaria Promedio Bs/kWh	1.46 - 2.1	0.67	Bolivia integrada eléctricamente con tarifas iguales en el área urbana y rural
Nivelación del área rural	Tarifa Domiciliaria Promedio Bs/kWh	1.66	0.66	

FUENTE: Ministerio de Hidrocarburos y Energía

Hemos llegado a Rurrenabaque, a algunos municipios del departamento de Beni, en las provincias del departamento de La Paz, estaban pagando las 20 provincias o las provincias, 1,66 bolivianos kilowats hora, ahora pagan 66 centavos, hemos logrado, misión cumplida compañeros dirigentes de Tupac Katari y Bartolinas del departamento de La Paz.

Si no se nacionalizaba, si no había este proceso, hubiera seguido subiendo los costos de la tarifa de energía eléctrica, no hubiera rebajado (Véase Cuadro 44)

**TARIFA DIGNIDAD**

Antes no había una política de Tarifa Dignidad, hemos creado esta Tarifa Dignidad, yo saludo a nuestro ex ministro, empresario del departamento de Santa Cruz, Salvador Ric, compañero Ric, un saludo desde acá, es nuestro embajador. Nos planteó que hay que implementar una Tarifa Dignidad, en su gestión hemos implementado.

Número de familias beneficiadas del 2006 al 2013: 1.023.485 familias, en porcentaje el 50 por ciento de las familias se beneficiaron con la Tarifa Dignidad. Ahorro de las familias, total: 420 millones de bolivianos, ahorro para las familias (Véase Cuadro 45)

Cambio de la matriz energética. Aquí sí tenemos dificultades. Las termoeléctricas antes eran el 60 por ciento, no estoy tan de acuerdo con las termoeléctricas, pero estamos obligados a atender la demanda, hemos subido a 69 por ciento. Es decir, en las plantas hidroeléctricas las privadas nunca han invertido, sólo hicieron mantenimiento para seguir robando.

Hidroeléctricas antes 40 por ciento, bajamos al 30 por ciento. Energías alternativas el 1 por ciento.

Pero quiero decirles, San José, la nueva planta hidroeléctrica en Cochabamba ha garantizado todo el financiamiento, se ha licitado y adjudicado, este año vamos a adjudicar Miguillas en el departamento de La Paz, que va a generar 200 megavatios, una planta hidroeléctrica, también con financiamiento garantizado.

Una linda experiencia en Qollpana, en el municipio de Okhona, ¿cómo es cochabambinos Okhona o Pocona? Hemos experimentado, estamos generando tres megavatios con dos torres del sistema eólico, buen resultado, excelente resultado, pronto vamos a firmar otro contrato para el próximo año, 2 de enero, vamos a generar no solamente tres megavatios, sino 20 megavatios el sistema eólico.

**SABSA**

Lamento mucho decirles, pero tengo la obligación de decir la verdad, porque por eso nos

caracterizamos, para quienes han privatizado, una vergüenza, otro dato de SABSA (Véase Cuadro 46)

De 1997 a 2012, los ingresos en SABSA privatizada fueron 282 millones de dólares. La Inversión apenas de 10 millones de dólares. Eso no es inversión, es mantenimiento seguramente. En nuestra gestión, el año pasado nacionalizamos y se empezó a invertir, ingresos en nuestra gestión: 73,6 millones de dólares, y una inversión de 14 millones de dólares en menos de un año. Ese es el Estado benefactor.

En SABSA nacionalizada en Viru Viru estamos invirtiendo 4.5 millones de dólares, para mejorar la pista y la nueva terminal en El Alto; la pista y la nueva terminal, en el Jorge Wilsterman, con una inversión total 14 millones.

Los sueldos mensuales de los ejecutivos de SABSA nacionalizada, gerente general 1.925 dólares, gerente financiero 1.800 dólares, vamos a ver ahora como antes ganaban.

SABSA privatizada, patrimonio total de aeropuertos Viru Viru, El Alto y Wilsterman 430 millones de dólares, el contrato de concesión en el fondo privatización de la Administradora de los Aeropuertos monto adjudicado el 97, concesional SABSA S.A. constituir la sociedad con un capital social de 26 mil bolivianos, 3.742 dólares, imagínense, se emiten 2.605 acciones con un valor de acción 10 bolivianos por acción, así asaltaron a nuestra empresa.

**CUADRO 45**

**TARIFA DIGNIDAD**

Variable	Expresado	2005	2006-2013	2025
		LA BOLIVIA QUE RECIBIMOS	LA BOLIVIA QUE TENEMOS	LA BOLIVIA QUE QUEREMOS
Familias Beneficiadas	Número de Familias	No habían políticas sociales en tarifas eléctricas	1.023.485	Todos los bolivianos tendrán tarifas accesibles y equitativas
% de Familias Beneficiadas	Porcentaje		50%	
Ahorro de las Familias	Millones de Bs.		420	

FUENTE: Ministerio de Hidrocarburos y Energía

**CUADRO 46**

**SABSA**

Variable	Unidad de medida	1997-2012	2013-2014	2025
		LA BOLIVIA QUE RECIBIMOS	LA BOLIVIA QUE TENEMOS	LA BOLIVIA QUE QUEREMOS
Ingreso	Millones de Dólares	282	73.6	547
Inversión	Millones de Dólares	10	14.1	93

SABSA PRIVATIZADA      SABSA NACIONALIZADA

Fuente: Ministerio de Obras Públicas, Servicios y Viviendas

**CUADRO 47**

**SABSA NACIONALIZADA: PLAN DE INVERSIONES**

**2013 - 2014**

LA BOLIVIA QUE TENEMOS

Detalle	Expresado	
Viru - Viru	En millones de dólares	4,5
El Alto		7,3
Wilsterman		2,3
<b>TOTAL</b>		<b>14,1</b>

**Sueldos Mensuales de Ejecutivos SABSA**  
 Gerente General: 1.925 dólares  
 Gerente Financiero: 1.800 dólares

FUENTE: Ministerio de Obras Públicas, Servicios y Viviendas

## CUADRO 48

## CANTIDAD Y VALOR DE PRODUCCIÓN DE MINERALES CONCENTRADOS

Sector	2005		2013		2025	
	LA BOLIVIA QUE RECIBIMOS		LA BOLIVIA QUE TENEMOS		LA BOLIVIA QUE QUEREMOS	
	Cantidad (en TMF)	Valor (en millones de US\$)	Cantidad (en TMF)	Valor (en millones de US\$)	Cantidad (en TMF)	Valor (en millones de US\$)
Estatad	0	0	27.000	292	41.000	804
Privado	182.000	347	581.000	2.112	755.000	3.218
Cooperativo	108.000	283	124.000	982	200.000	1.581
<b>Total</b>	<b>290.000</b>	<b>630</b>	<b>732.000</b>	<b>3.386</b>	<b>996.000</b>	<b>5.603</b>

FUENTE: Ministerio de Minería

En SABSA privatizada la inversión era de 10 millones de dólares de 1997 al 2012, el sueldo mensual del gerente, era de 18.301 dólares más bonos, más gastos personales 37 mil dólares mensuales. Gastos no justificados, pagos de bonos a ejecutivos del mismo monto del salario mensual, el pago gasto personal de ejecutivos no justificados 500 mil dólares año.

Compañeras y compañeros, debemos estar convencidos que en servicios básicos, sobre esta clase de transporte tiene que haber presencia del Estado, ese es nuestro modelo, el modelo del pueblo boliviano, el modelo de Estado Plurinacional. (Véase Cuadro 47)

## MINERÍA

Calidad y valor de producción de minerales concentrados, no tenemos datos oficiales al 2005, el sector privado, procesaba 182 mil toneladas métricas finas con valor de 347 millones de dólares.

costo de 982 millones de dólares. Antes los ingresos eran, 630 millones de dólares, ahora 3.386 millones de dólares, enorme la diferencia. (Véase Cuadro 48)

Cantidad y valor de exportación de metálicos, de fundiciones, estatal antes 2005, 11.337 toneladas métricas finas con valor de 81 millones de dólares, privado 5.602 toneladas métricas finas con costo de 110 millones de dólares.

El 2013, estatal 12.613 toneladas métricas finas con costo de 254 millones de dólares, privado 8.110 toneladas métricas finas con un costo de 213 millones de dólares. Antes los ingresos eran 191 millones de dólares ahora 467 millones de dólares. (Véase Cuadro 49)

Cantidad y valor de exportación en la empresa siderúrgica del Mutún, ahí decirles que estamos atrasados, solo tenemos acumulados 272.515 toneladas métricas finas, un valor de 6 millones de dólares.

## CLORURO DE POTACIO

Producción de cloruro de potasio, redondeado a diciembre al 31 de diciembre, es de 1.000 toneladas, valor de venta tonelada 480 mil dólares, ahí tenemos 150 trabajadores. Compañeras y compañeros esta es la planta piloto recién se va a empezar la gran industria de litio en el departamento de Potosí. (Véase Cuadro 50)

Producción de carbonato de litio, por ahora 9 toneladas, hemos empezado con nuestra planta piloto y con profesionales nuestros, saludo a nuestros profesionales y ni se imaginan en el Salar trabajando en laboratorio, algunos experimentando a veces mejorando, pero también acumulando mucha experiencia para nuestra industria de litio.

Producción de sales de carbonato de litio, tanto valor, aquí todavía tenemos problemas, en la producción de baterías de litio el 2013; este año nos van a entregar los primeros productos de batería de litio aquí no se toma en cuenta y posiblemente es el sueño que tenemos, las baterías de litio producidas en Uyuni se use en la industria de computadoras para los estudiantes bolivianos.

Inversión minero metalúrgica el 2005 6 millones de dólares, en nuestra gestión 112 millones de dólares; inversión privada antes 287 millones, ahora 80 millones de dólares. (Véase Cuadro 51)

Empresa Metalúrgica de Vinto, 2005, 11.337 producción tonelada métrica fina, en nuestra gestión aumentó poco, 11.402 toneladas métricas finas. Está en proceso de instalación el horno Ausmel. Lamento mucho compañeros, que no todas las empresas cumplen. Aquí estamos

## CUADRO 49

## CANTIDAD Y VALOR DE EXPORTACIÓN DE METÁLICOS (FUNDICIONES)

Vinto, Corocoro, Telamayú y Privados

Sector	2005		2013		2025	
	LA BOLIVIA QUE RECIBIMOS		LA BOLIVIA QUE TENEMOS		LA BOLIVIA QUE QUEREMOS	
	Cantidad (en TMF)	Valor (en millones de US\$)	Cantidad (en TMF)	Valor (en millones de US\$)	Cantidad (en TMF)	Valor (en millones de US\$)
Estatad	11.337	81	12.613	254	255.175	1.253
Privado	5.602	110	8.110	213	20.224	809
Cooperativo	0	0	0	0	0	0
<b>Total</b>	<b>16.939</b>	<b>191</b>	<b>20.723</b>	<b>467</b>	<b>275.399</b>	<b>2.062</b>

FUENTE: Ministerio de Minería

que en servicios básicos, sobre esta clase de transporte tiene que haber presencia del Estado, ese es nuestro modelo, el modelo del pueblo boliviano, el modelo de Estado Plurinacional. (Véase Cuadro 47)

## CUADRO 50

## PRODUCCIÓN DE CLORURO DE POTASIO

Descripción	Expresado en:	2005	2013	2025
		LA BOLIVIA QUE RECIBIMOS	LA BOLIVIA QUE TENEMOS	LA BOLIVIA QUE QUEREMOS
Producción	Toneladas	-	1.000	700.000
Valor de Venta	Dólares	-	480.000	238.000.000
Nº de trabajadores	Trabajadores	-	150	350

1 tonelada de cemento tiene un valor de US\$ 160

2013: 1 tonelada de Cloruro de Potasio tiene un valor de US\$ 480

2025: 1 tonelada de Cloruro de Potasio tiene un valor de US\$ 340

Las Cooperativas procesaban 108 mil toneladas métricas finas con valor de 283 millones de dólares; en nuestra gestión estatal 27 mil toneladas métricas finas estoy hablando del 2013 esto no es acumulado, con costo de 292 millones de dólares, privado 581 mil toneladas métricas finas con un costo de 2.112 millones de dólares.

Cooperativas, en nuestra gestión 124.000 toneladas métricas finas con

atrasados, será por la falta de experiencia de nuestros técnicos, pero realmente nos hemos perjudicado, hemos pedido mucho tiempo.

Empresa Minera de Huanuni, producción toneladas métrica fina hasta el 2005 3.985, el año pasado 7.897 toneladas métricas finas. Ingresos antes 30 millones, ahora 149 millones de dólares. **(Véase Cuadro 52)**

Utilidades netas, antes 10 millones, ahora con un millón, hay que mejorar, tenemos un problema en Huanuni. Pero antes habían 800 trabajadores, ahora 4,413 trabajadores.

Solo quiero decir a todos los sectores, nuestras empresas sean mineras petroleras, agropecuarias, textiles no pueden estar en quiebra.

Corocoro, antes no había producción en toneladas métricas finas, el 2013 la producción fue de 1.170 toneladas métricas, ingresos 9 millones de dólares, utilidad neta un millón de dólares, con 236 trabajadores. Antes no teníamos trabajadores en Corocoro. Corocoro prácticamente estaba cerrado. **(Véase Cuadro 53)**

Producción de cobre metálico, ahí todavía hay un desafío compañeros tenemos mucho que hacer.

Empresa Minera de Colquiri, producción de toneladas métricas de estaño, antes fue de 2940; el 2013 la producción fue de 3312 toneladas métricas de estaño. Ingresos antes, esto es muy importante, eran 40 millones, ahora 102 millones de dólares. Utilidades, antes 1.13 millones, ahora 21 millones de dólares, felicidades para Colquiri. **(Véase Cuadro 54)**

Aprovechando la presencia de los cooperativistas mineros como también de la estatal Colquiri, antes enfrentados, tal vez no saben cómo hacer, de acuerdo a la información parece capricho de un grupo o de otro grupo y lo peor es que son yernos y suegros enfrentados; hermanos enfrentados entre hermanos agarrándose a dinamitazos. Quiero decirles a los cooperativas de Colquiri, como también a los compañeros del Estado, que impere la razón, hay que aceptar razones, sino aceptamos la razón toda la vida vamos a estar enfrentados entre familias.

Le he pedido a nuestro asambleísta, al presidente de la cooperativas, al sindicato de los mineros, seamos capaces de sentarnos, escucharnos y entendernos aceptar las razones para solucionar los problemas. Estamos bien en tema de producción, por eso felicito a la empresa minera de Colquiri.

Inversiones en recursos evaporíticos, esto es para la gran industria. Garantizado por

ahora 119 millones de dólares. Utilidades de empresas estatales si hablamos de manera general el 2005 apenas 13 millones de dólares, el 2013 son 38 millones de dólares, siempre miramos a lo grande. Tenemos en la Agenda Patriótica un plan. **(Véase Cuadro 55)**

Fuerza laboral estatal antes 117 obreros, ahora 7.912 obreros o trabajadores; privada antes 5450, ahora 8110. En las cooperativas antes 50 mil ahora 119 mil trabajadores legalmente registrados. Evidentemente son nuevas fuentes de trabajo, las cooperativas ayudan bastante en la creación de fuentes de trabajo. **(Véase Cuadro 56)**

Entel, otro dato interesante, ingresos al 2005, 243 millones de dólares. El último año de la privatización 320 millones de dólares, nacionalizamos el 2008, después del primer año de la nacionalización 355 millones de dólares, recuperamos con un crecimiento del 11 por ciento, utilidades el 2005, 48 millones de dólares, en la gestión 2009 las utilidades fueron 69 millones de dólares, el año pasado las utilidades fueron 105 millones de dólares. Imagínense hermanas y hermanos cuanto hemos perdido en tiempos de la privatización.

Inversiones, el 2005 se invirtieron 23 millones de dólares, como había una política de nacionalización al 2007 bajaron 22 millones, sabían que en cualquier momento íbamos a nacionalizar ya no invirtieron,

CUADRO 51

## INVERSIÓN MINERO METALÚRGICA

DETALLE	UNIDAD DE MEDIDA	2005	2013	2025
		LA BOLIVIA QUE RECIBIMOS	LA BOLIVIA QUE TENEMOS	LA BOLIVIA QUE QUEREMOS
INVERSIÓN PÚBLICA	Millones de Dólares	6	112	5.080
INVERSIÓN PRIVADA	Millones de Dólares	287	80	4.000

Por cada dólar que invierte el Estado Plurinacional se espera capturar un dólar de inversión privada

CUADRO 52

## EMPRESA MINERA HUANUNI

DESCRIPCIÓN	UNIDAD DE MEDIDA	2005	2013	2025
		LA BOLIVIA QUE RECIBIMOS	LA BOLIVIA QUE TENEMOS	LA BOLIVIA QUE QUEREMOS
Producción	TMF	3.985	7.897	14.610
Ingresos	Millones \$us	30	149	255
Utilidades	Millones \$us	10	1	14
Trabajadores	Nº Trabajadores	800	4.413	3.973
Productividad	TM/Trabajador	4,98	1,79	3,31

Mina en etapa de preparación para ingresar en producción plena y ampliada a partir de 2015

CUADRO 53

## EMPRESA MINERA COROCORO

DESCRIPCIÓN	UNIDAD DE MEDIDA	2005	2013	2025
		LA BOLIVIA QUE RECIBIMOS	LA BOLIVIA QUE TENEMOS	LA BOLIVIA QUE QUEREMOS
Producción	TMF	-	1.270	3.000
Ingresos	Millones \$us	-	9	22
Utilidades	Millones \$us	-	1	3
Trabajadores	Nº Trabajadores	-	236	250
Productividad	TM/Trabajador	-	5,37	12

## CUADRO 54

## EMPRESA MINERA COLQUIRI

Variable	Expresado	2005	2013	2025
		LA BOLIVIA QUE RECIBIMOS	LA BOLIVIA QUE TENEMOS	LA BOLIVIA QUE QUEREMOS
Producción Estaño	TMF	2.940	3.312	8.033
Producción Zinc	TMF	13.116	14.764	47.414
Ingresos	Millones de \$us	40	102	270
Utilidades	Millones de \$us	1,13*	21	64
N° Trabajador	-	480	1.249	1.249
Productividad	TM/Trabj	33,45**	14,47	44,39

\*Pago de Sinchi Wayra por arrendamiento

\*\*Productividad alta por compra de mineral de cooperativas

1,13 millones de dólares antes de nacionalización y 21 millones después de la nacionalización

pero eso no es inversión, no comparto con ese dato compañero Oscar Coca eso no es inversión, que entiendo por inversión es instalar, ampliar nuevas industrias, lo que han hecho es mantenimiento, eso no es inversión para mí.

Tenemos diferencias en la interpretación. El 2009 cuánto de inversión, 84 millones de dólares, el 2013 se invirtió 106 millones de dólares, para este año 300 millones de dólares, las telecomunicaciones

do a cambiar nuestra empresa.

## EMPRESAS PÚBLICAS

Nosotros tenemos que pagar políticamente y los procesos cuestan, tiene su tiempo y a veces lamentablemente cuando se trata de las empresas públicas, empresas del pueblo ni la justicia acompaña. Pareciera que hay justicia para el privado y no para el pueblo boliviano, eso pasará también por una cuestión de descolonización.

Utilidades de las empresas manufactureras. Antes 0, el 2013 tenemos 117.9 millones de bolivianos, son empresas rentables.

Esto es muy interesante, esto demuestra que hay gran movimiento económico en Bolivia ¿Cuántas empresas pequeñas, medianas, grandes teníamos en Bolivia? El 2005 teníamos 19.778 empresas. Mira el año pasado, solo el año pasado no es acumulado se ha creado 122.995 empresas y aquí también hay un problema.

## CUADRO 55

## UTILIDADES EMPRESAS ESTATALES

Variable	Expresado	2005	2013	2025
		LA BOLIVIA QUE RECIBIMOS	LA BOLIVIA QUE TENEMOS	LA BOLIVIA QUE QUEREMOS
Utilidades	En millones de \$us	3	38	374

FUENTE: EEC-GNV

para que siga llegando a los pueblos al pueblo boliviano.

En qué se va invertir los 300 millones de dólares, se van más de 5 kilómetros de fibra óptica, radio bases y renovación de tecnología. Plata garantizada.

Cobertura en telecomunicaciones. El 2005 Entel privatizada apenas estaba en 29 municipios, el 2009, después de la nacionalización llegamos 165 municipios y el año pasado llegamos a 339 municipios, todos los municipios de Bolivia.

No sé qué institución podemos crear para controlar. Una empresa se adjudica una obra, no ejecuta, se hace ejecutar la boleta de garantía con sanciones, la misma persona hace otra empresa, con otro nombre y sigue adjudicándose. Esa es una de las debilidades, no solamente del gobierno sino de las gobernaciones y los municipios. Mi pedido es cómo podemos descubrir alguna forma de control, tenemos ese problema compañero Trujillo en Caracollo y Huanuni con una obra, nos hace sufrir, nos engañan, pero legalmente son tantas empresas, 122 mil empresas que se han creado el año pasado.

## OBRAS PÚBLICAS

En tema de obras de la red fundamental, de 1948 al 2000 se han construido 3.431 kilómetros de carreteras pavimentadas. Del 2001 al 2005- 885 kilómetros total 4.316. La inversión al 2005, 629 millones de dólares.

En nuestra gestión se ha construido, algunos por concluirse, aquí no está tomado en cuenta los que está en planes este año, 3.874 kilómetros construidos con una inversión de 2.564 millones de dólares.

## CUADRO 56

## FUERZA LABORAL MINERA

Detalle	Unidad de Medida	2005	2013	2025
		LA BOLIVIA QUE RECIBIMOS	LA BOLIVIA QUE TENEMOS	LA BOLIVIA QUE QUEREMOS
Estatad	Número de Trabajadores	117	7.902	11.853
Privada		5.450	8.110	10.138
Cooperativa		50.150	119.340	208.845

FUENTE: YPFB Corporación

El 2005 eran 604 mil; el 2013 llegamos a cuatro millones 349 usuarios, no sé cuánto por ciento de crecimiento. Internet móvil.

Cobertura G2, el más criticado más lento y más caro. Que hemos cambiado en los últimos años, cobertura 4G, ahora estamos 326 municipios con 4G.

Ya hemos empeza-

A mí me encanta esta nota, pero soy mucho más optimista, para integrar del oriente a occidente casi todo lo que corresponde al gobierno nacional ya no habría que pensar en el 2022, a mucho va a ser el 2020, hasta podemos acabar el 2018, no estamos tan lejos. Puentes. Del 2006 al 2007, 5.640 metros de puentes construidos y en construcción, con una inversión de 92 millones de dólares. Para los hermanos pandinos, también para todos

los hermanos bolivianos, pasado mañana vamos a firmar el contrato, ya la empresa con boleta de garantía, dos puentes en dos ríos importantes en la Amazonia boliviana, Madre de Dios y Beni II, solo falta firmar el contrato. **(Véase Cuadro 63)**

Aeropuertos. Sobre la construcción de aeropuertos, de El Alto no tenemos datos pero para que se den cuenta, Viru Viru ha costado 120 millones de dólares, Jorge Wilstermann 80 millones de dólares. Nosotros, en nuestra gestión, cuatro aeropuertos internacionales, Chimoré, Oruro, Alcantarí que es Chuquisaca y Uyuni mas 2 pequeños en, Copacabana y Monteagudo que está en plena construcción. Estamos gastando 145 millones, antes en 2 aeropuertos gastaron 200 millones de dólares y nosotros 145 millones de dólares. **(Véase Cuadro 64)**

Pero también no nos quedamos acá, hay inversiones garantizadas para aeropuertos 2014 – 2016. Para que el aeropuerto de Trinidad se convierta en internacional 36.8 millones de dólares garantizado. Mi pedido público al hermano gobernador de Beni que ponga su contraparte, nos juntemos para trabajar por el departamento de Beni, no es posible por sabotaje, por razones políticas no ponen su contraparte. Hasta ahora no garantiza contraparte, igual vamos a sumir, no hay problema pero quiero que sepa el pueblo beniano, quiero que sepan el pueblo boliviano, no está poniendo contraparte para que Beni tenga su aeropuerto internacional **(Véase Cuadro 65)**

Cobija saludamos, sin mucho problema garantizados 6.4 millones de dólares de contraparte y el gobierno nacional 30.5 millones de dólares. Es decir en los 9 departamentos más algunas regiones, ya todos tendrán su aeropuerto internacional. Gracias al Dakar también hemos aprendido como dotarnos de sistemas de iluminación, sistemas de comunicación para que realmente haya un aeropuerto internacional.

Construcción y mejoramiento de viviendas. Hasta el 2005, construcciones 2.400, mejoradas 5.597, total 7.998 viviendas construidas y mejoradas. En nuestra gestión 2006 a 2013 43.182 viviendas construidas, terminadas, 18.506 mejoradas total 61. 688 viviendas construidas y mejoradas.

Quiero decir con mucho dolor y preocupación hemos tenidos problemas en la construcción de viviendas, hemos tenido problemas en 5.554 viviendas. Yo no sé si alguna gente, lamentablemente usa al Estado, cuando se informa que el gobierno está buscando terrenos para viviendas hacen subir precios, a veces con presión de los beneficiario negociar y acordar, después aparece el llamado sobre precio.

No puedo dar mi cabeza por todos los funcionarios o servidores del Ministerio o Vice-ministerio de Vivienda pero están siendo procesados y nos ha perjudicado, esta es una de las debilidades que tenemos. Somos sinceros, no tenemos por qué ocultar aunque algún técnico del Ministerio de Obras Públicas me estaba haciendo ocultar este dato compañero Ministro. Hemos pedido que se aclare y vamos a informar, por supuesto hay instrucción precisa que 367 viviendas se van a concluir con la Agencia Estatal de Viviendas, el Estado va a concluir estas viviendas, estas 3.000. Estos 1947 están siendo procesadas pero igual vamos a terminar, es nuestra obligación terminar y el proceso siga para dar con los autores si hay actos de corrupción en las viviendas en construcción. **(Véase Cuadro 66)**

### AVIACIÓN

Compañeras y compañeros, quisiera que se informe el pueblo boliviano sobre las deudas LAB S.A. privatizada. Cuentas por pagar, obligaciones fiscales, sociales, préstamos bancarios, obligaciones por arriendo de capital, previsión por contingencias en pasivo corriente una deuda de 152 millones de dólares, por un aparte, por otra parte pasivo no corriente, 196 millones de dólares redondeando. En AEROSUR deuda a ENTEL, a ASSANA, AFP, ATT, CAJA PATROLERA, AFP PREVISIONES, impuestos ¿Cuánto

### CUADRO 63

#### ABC – PUENTES

DETALLE	UNIDAD DE MEDIDA	2006-2013	2014-2025
		LA BOLIVIA QUE TENEMOS	LA BOLIVIA QUE QUEREMOS
Puentes	Metros	5.640	5.770
Inversión	Millones de Dólares	92	326
Puentes	En número	42	8

NOTA: PROCESO LICITACIÓN PUENTE MADRE DE DIOS, PUENTE BENI I Y PUENTE BENI II CON FINANCIAMIENTO PUENTE MAMORÉ I Y PUENTE BANEGAS.

Fuente: ABC.

### Cuadro 64

#### INVERSIONES EN AEROPUERTOS (EN MILLONES DE DÓLARES)

AEROPUERTO	Hasta 2005	2006 – 2014
EL ALTO	SIN DATOS	
VIRU VIRU	120	
J. WILSTERMANN	80	
CHIMORÉ		38.1
ORURO		21.0
ALCANTARÍ		55.0
UYUNI		15.9
COPACABANA		7.0
MONTEAGUDO		8.0
<b>TOTAL</b>	<b>200</b>	<b>145</b>

Fuente: Ministerio de Obras Públicas, Servicios y Viviendas.

### CUADRO 65

#### NUEVAS INVERSIONES EN AEROPUERTOS (EN MILLONES DE DÓLARES)

2014 – 2016

AEROPUERTO	APORTE LOCAL	BID	TOTAL
TRINIDAD	0.0	36.8	36.8
COBIJA	6.4	30.5	36.9
OTRAS INVERSIONES	0.0	6.2	6.2
<b>TOTAL</b>	<b>6.4</b>	<b>73.5</b>	<b>79.9</b>

Fuente: Ministerio de Obras Públicas, Servicios y Viviendas.



**CUADRO 66**

**CONSTRUCCIÓN Y MEJORAMIENTO DE VIVIENDAS**

PRODUCTOS	UNIDAD DE MEDIDA	2005	2006-2013	2014-2025
		LA BOLIVIA QUE RECIBIMOS	LA BOLIVIA QUE TENEMOS	LA BOLIVIA QUE QUEREMOS
Viviendas Construidas	Viviendas Unifamiliares	2.400	43.182	235.032
Viviendas Mejoradas		5.598	18.506	360.000
<b>TOTAL</b>		<b>7.998</b>	<b>61.688</b>	<b>595.032</b>
Inversión	Millones Dólares	SIN DATO	292	5.601 (*)

(\*) Inversión anual 466 millones de dólares

Adicionalmente existen un total de 5.554, de las cuales 3.607 viviendas se concluirán con la Agencia Estatal de Vivienda (AEVIVIENDA) y 1.947 viviendas están en manos de la justicia para recuperar los recursos.

Fuente: Ministerio de Obras Públicas, Servicios y Viviendas.

debe AEROSUR? 325 millones de dólares, al estado y al pueblo y algunas empresas. La deuda de los dos se hacen 521 millones de dólares.

Así son las empresas privatizadas o privadas, nunca asumen su responsabilidad, ahí están los datos. Otra vez se demuestra que tan importante es la presencia del Estado en la economía nacional.

¿Cómo esta nuestra Boliviana de Aviación? Empezamos a gestar la creación de nuestra propia empresa del 2009 al 2013, número de pasajeros transportados, más de 5 millones de pasajeros, 60% de demanda. Ingresos generados 426 millones de dólares, para el 2014 se van a adquirir 4 aviones chinos, un simulador, un soporte técnico por un valor de 82 millones de dólares. Se alquilarán 2 aviones para pasajeros, quiero que se informen de estos ingresos, el 2013 BOA aportó a Juan-cito Pinto 14 millones de bolivianos.

cho, está garantizado por Constitución, pues las utilidades se van para el empresario, tienen derecho, respetamos, pero qué mejor usar nuestra empresa de los bolivianos, para que las rentas y los beneficios se queden para los beneficios sociales.

Empezando, además de eso, con ¿cuántos años de vida?, BoA, desde el 2009, cuatro años de vida y ya va aportando para los beneficios sociales.

**MÁS TIERRAS TITULADAS PARA INDÍGENAS**

En tema tierra, el proceso de saneamiento y titulación de las tierras, de 1996 a 2013: Después de la Ley INRA, junto al Instituto de Colonización, más la Reforma Agraria, se han titulado, bueno, eso se hizo en 1996, se ha titulado 9.3 millones de hectáreas. En nuestra gestión, 2006-2013, se ha titulado 59.2 millones de hectáreas; antes, el costo de hectárea titulada era 9.13 dólares, cuando empezamos, el 2006, era menos de 1 dólar, como va subiendo, ahora cuesta la hectárea titulada 1 dólar con 88 centavos, antes 9 dólares, ahora 2 dólares.

Las terciarizaciones, en el tema de saneamiento, cómo asaltó el Estado boliviano. -Beneficiarios: Antes, hasta el 2005, eran 174.963, en nuestra gestión 1.218.000 beneficiarios.

-Inversión: Antes, 85 millones de dólares, en nuestra gestión 111 millones de dólares.

-Costo Promedio: Número de títulos, antes 26.147 títulos ejecutoriales, en nuestra gestión 455.665 títulos: de 26 mil a 455 mil (Véase Cuadro 67)

-Tierras fiscales disponibles: Antes 36.834 hectáreas de tierras fiscales, ahora 1.747.000 hectáreas; gracias a la lucha del pueblo boliviano y a la Constitución tenemos tierras fiscales. Perdón, está es la distribución, comunidades beneficiadas: 10 comunidades antes, ahora 429 comunidades.

-Familias beneficiadas: Antes 563, ahora 16.746.

-Estructura de la tenencia de la tierra: el 2005, empresarios medianos, 39.2 millones de hectáreas, 68 por ciento. En pequeñas propiedades comunitarias 17.2 millones de hectáreas, 30 por ciento.

Ahora, en el tema de tierras fiscales: tenemos 24 millones de hectáreas, del 35 por ciento, campesinos interculturales, 16.1 por ciento y 24 por ciento. Sectores indígenas originarios 23.4 millones de hectáreas, 34 por ciento.

Antes, la estructura de la tenencia de tierra,

**Cuadro 67**

**PROCESO DE SANEAMIENTO Y TITULACIÓN DE TIERRAS**

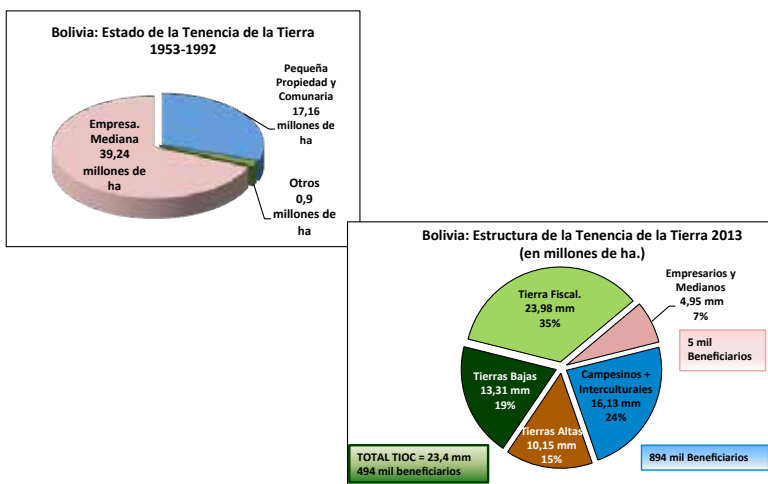
Productos	Expresado	2005	2013	2017
		LA BOLIVIA QUE RECIBIMOS	LA BOLIVIA QUE TENEMOS	LA BOLIVIA QUE QUEREMOS
Saneamiento y Titulación	En millones de hectáreas	9,3	59,2	38,2
Beneficiarios (personas naturales y jurídicas)	En número de beneficiarios	174.963	1.218.573	1.500.000
Inversión en saneamiento	En millones de Dólares	85,1	111,2	89,7
Costo promedio por hectáreas	En dólares	9,1	1,9	2,3
Títulos y Certificados emitidos	En número de títulos	26.147	455.656	766.660

Fuente: Instituto Nacional de Reforma Agraria

gestar la creación de nuestra propia empresa

**CUADRO 68**

**ESTRUCTURA DE LA TENENCIA DE LA TIERRA**



Fuente: Instituto Nacional de Reforma Agraria proyectado al 22 de enero 2014

Saludo a las empresas privadas aéreas que prestan servicio, respetamos pero también es mi obligación hacer campaña por nuestra empresa boliviana.

Otra vez se demuestra que es importante la presencia del Estado en la economía nacional.

Si usan nuestra empresa boliviana, las utilidades quedan para el pueblo. Usan la empresa privada, es su dere-

del 53 al 92, empresa mediana 39.24 millones de hectáreas. Pequeña propiedad y comunitaria 17.16 millones de hectáreas.

Ahora tenemos 23.98 millones de hectáreas, 35 por ciento.

-Tierras bajas: 13.31 millones de hectáreas, 19 por ciento.

-Tierras altas: 10.15 millones de hectáreas, 15 por ciento.

-Campesinos interculturales: 16.13 millones de hectáreas, 24 por ciento.

-Empresarios medianos, redondeado, 5 millones de hectáreas, el 7 por ciento.

Cómo ha cambiado la tenencia de tierras, nunca podía estar la tierra en pocas manos, sino tiene que estar en muchas manos la tierra, y eso hemos cumplido con el movimiento campesino indígena originario. **(Véase Cuadro 68)**

Hemos cumplido en el tema de saneamiento, se ha ampliado la Ley gracias a ustedes y tenemos la obligación, como Órgano Ejecutivo, de cumplir con el saneamiento hasta el 2017, pues hay que sanear todavía 38.2 millones de hectáreas, esperamos cumplir con la participación, como siempre, de algunas alcaldías y gobernaciones.

¿Cómo está estimada la distribución de la tierra entre la mujer y el varón?: varón 1.505.911, el 52 por ciento de la tierra estará en manos del varón, pero la mujer tendrá 1.356.711, el 47 por ciento. Ustedes saben, antes las mujeres no podían adjudicarse tierras. **(Véase Cuadro 69)**

Antes, en manos del varón estaba el 89 por ciento, ahora en manos del varón está el 53, y en manos de la mujer el 46 por ciento de tierras.

Así que las hermanas, las mujeres, ¿con qué nos pagarán?

**RIEGO**

En tema riego, desde que empezó el sistema de riego, la superficie de riego acumulado, al 2005 era 251.336 hectáreas. En nuestra gestión, del 2006 al 2013, son 356.160 hectáreas.

-Inversión: Antes 70 millones, ahora 375 millones de dólares.

-Inversión de riego por año: Antes, 13 millones, ahora 104 millones de dólares de inversión por año.

-Manejo integral de cuencas y recursos hídri-

cos: Micro cuencas con intervención de manejo y conservación, número de micro cuencas, antes cuatro (no está confirmado). En nuestra gestión 36.

-Inversión acumulada: Antes 313 millones, ahora 1.128 millones de dólares.

-Inversión en manejo de micro riego: 97,118 millones de bolivianos (esto es en dólares, en dólares – ministro, tarjeta roja al Ministro del Medio Ambiente, tarjeta amarilla por ahora, no se asuste, creo que ya quería salirse.

-Protección de cuencas con forestación y reforestación: Antes no tenía, ahora 10.917 hectáreas de forestación.

-Agua potable: cobertura, al 2005 acumulado: 71 por ciento cubierta; al 2013, el 81 por ciento, están tomados en cuenta los programas Mi Agua I, II, III. Eso nos ha permitido cumplir con las metas del Milenio de las Naciones Unidas.

-Nuevas conexiones: Al 2005, 1.351 conexiones, el 2013 ascendieron a 1.853.

-Inversiones: Antes 1.049 millones de bolivianos, al 2013, 3.177 millones de bolivianos.

-Población beneficiaria: Antes, 6.759 habitantes, ahora 8.255 millones de habitantes.

La gran debilidad que tenemos en este momento es el saneamiento, los llamados alcantarillados.

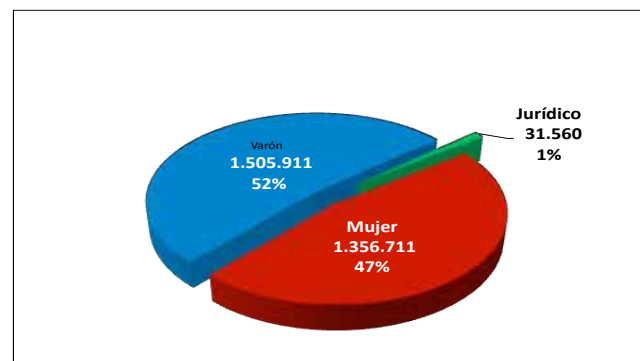
-Cobertura de población: antes 44 por ciento, ahora 52 por ciento. Es la gran debilidad que tenemos.

-Nuevas conexiones: Antes eran 820 conexiones, ahora son 996 conexiones.

-Inversiones: Antes 478, ahora 732.

**CUADRO 69**

**ACCESO DE LA MUJER A LA TIERRA PROYECCIÓN 1996-2017**



Fuente: Ministerio de Desarrollo Rural y Tierras

**CUADRO 70**

**MI AGUA I, II, III**

Detalle	Unidad de medida	2011	2012	2013
		MIAGUA I	MIAGUA II	MIAGUA III
Familias beneficiadas	Número de familias	151.594	60.406	58.165
Conexiones domiciliarias	Número de conexiones	37.629	31.309	45.173
Piletas públicas	Número de piletas	1.246	1.109	161
Nuevas hectáreas bajo riego	Hectáreas de riego	14.819	11.061	11.304
Inversiones	En millones de bolivianos	711	798	1.066

La responsabilidad de la cobertura es competencia exclusiva del municipio. Los niveles departamental y nacional tienen inversiones concurrentes.

Fuente: Ministerio de Medio Ambiente y Agua

Población beneficiaria, antes 4.100, ahora 5.273.

### EL AGUA ES VIDA

Sobre el programa MiAgua quiero comentarles, de manera general, que nos ha permitido, inclusive, que algunos municipios, muy pocos todavía, ya no traigan sus proyectos para MiAgua III, porque el cien por ciento de su población ya tiene agua potable, no son muchos, pero ya empezó esta situación.




MiAgua I, están anotados los datos correspondientes.

-Familias beneficiarias: 151 mil, en conexiones 37 mil, más de 10 mil hectáreas bajo riego, 14.819.

-MiAgua II: familias beneficiadas 60 mil, conexiones 21 mil, piletas públicas 1.109, nuevas hectáreas 11 mil hectáreas, inversiones 798 millones.

## CUADRO 71

### PROGRAMAS DE MECANIZACIÓN: GESTIÓN 2006-2013

	Tractores	Cosechadoras	Equipos e Implementos	
				
	2.132	40	1.320	
	Maquinaria Entregada	Familias Beneficiadas	Hectáreas Mecanizadas	Monto Entregado (Millones \$us)
MAQUINARIA A CRÉDITO	1.110	71.410	275.306	40,4
MAQUINARIA DONADA	1.282	42.780	85.560	20,4
<b>TOTALES</b>	<b>3.492</b>	<b>114.190</b>	<b>360.866</b>	<b>60,8</b>

Fuente: Ministerio de Desarrollo Rural y Tierras

## CUADRO 72

### INSTITUTO DEL SEGURO AGRARIO (INSA)

Producto	Unidad de medida	2005	2013
		LA BOLIVIA QUE RECIBIMOS	LA BOLIVIA QUE TENEMOS
Hectáreas aseguradas	Hectáreas	0	266.530
Productores registrados	Número de productores	0	163.280
Productores afectados	Número de productores	0	7.141
Indemnización	Millones de bolivianos	0	7,6

Fuente: Ministerio de Desarrollo Rural y Tierras

no terminan, no revisan

-En MiAgua III, algunos en procesamiento, algunos en ejecución, algunos terminados, en algunos departamentos todavía falta.

(Véase Cuadro 70)

Lamentablemente, compañeros, compañeras, decirles y públicamente pedir a algunas alcaldías: estos programas tienen mucho impacto social, pero algunos alcaldes, no sé si por culpa de sus técnicos, de la consultora, rápidamente los proyectos presentados, eso nos perjudica. Aquí un dato interesante, si la inversión en Mi Agua I era 711, con MiAgua II era 798 millones de bolivianos, ¿por qué ha subido a 1.076 millones de bolivianos con Mi agua III? Aquí tenemos una buena experiencia y mi respeto, mi admiración al departamento de Tarija, Tarija tiene más recursos económicos.

En Tarija, el Gobier-

no nacional sólo está garantizando el 45 por ciento. Mientras que la alcaldía y la gobernación garantizan el 55 por ciento para MiAgua III, por eso este costo ha subido y está muy bien. Quiero decirles a los alcaldes, si hacen seguimiento a este acto, quisiéramos este año, no solamente avanzar donde hay necesidad de agua potable, sino avanzar en el tema de riego. Este año vamos a empezar con un programa netamente llamado "MiRiego", la única forma de garantizar alimentación y seguir reduciendo la pobreza es con agua y energía.

Quiero que sepan, el Gobierno nacional va a garantizar el 50 por ciento de financiamiento, entre la alcaldía y la gobernación tienen que garantizar el 50 por ciento, gracias a la Ministra de Planificación y gracias al Ministerio de Economía, qué alegría verlos sentados juntos, a veces, cuando hay temas económicos, se pelean. Un aplauso para nuestros ministros del área Económica.

Eso me alegra mucho, Canal 7, vaya a enfocar, vaya a registrar para toda la vida. De verdad, el compañero Arce y la compañera Viviana Caro son los más preocupados en garantizar el financiamiento.

Evo quiere, pide, cómo se inventarán, siempre se inventan plata; para arrancar con Mi Riego tenemos 57 millones de dólares, vamos a garantizar 100, 150 millones más para el programa Mi Riego.

Los tarqueros, escucharon, son del campo, un aplauso para los compañeros tarqueros que están concentrados en la Plaza Murillo.

### LA MECANIZACIÓN DEL AGRO

Del 2000 al 2005 se entregaron 210 tractores a 12.600 familias para mecanizar 25.200 hectáreas, con un costo de 4.5 millones de bolivianos; en nuestra gestión, del 2006 al 2013, con créditos y donación, entregamos 3.492 maquinarias al sector productor, antes 210 tractores, ahora 3.492, Enorme la diferencia.

-Familias beneficiarias, ahora 71.410 en crédito, y donación 42.780

-Hectáreas mecanizadas, con crédito: 271 mil, y con donación 85 mil.

(Véase Cuadro 71)

Gracias ustedes, asambleístas nacionales, se ha garantizado el Seguro Agrario (INSA). Hectáreas aseguradas: 2013: 276.530 hectáreas, productores registrados: 173.280; productores afectados: 7.141, indemnización en millones de bolivianos: 7.6 millones de bolivianos.

Hemos empezado, antes nunca había seguro agrícola, no había INSA, ahora decía que te-

nemos, como una yunta, el INRA para dotar tierras, y el INSA para garantizar la cosecha. Seguirá creciendo el INSA, por supuesto, por lo menos que haya presencia del Estado si la cosecha se pierde por factores climáticos.

Les comentaba en algún momento, yo me he ido al Chapare por problemas económicos, llega la helada, no hay comida, llega la granizada, no hay comida, llega la sequía, no hay comida, y todo el año hay que pasar hambre; para no tener hambre hay que irse al Oriente boliviano, ahora que llegue el riego, y de paso el INSA (Instituto Nacional de Seguro Agrario), pues hay presencia del Estado, y por eso, con mucho conocimiento, pero con mucha razón, ustedes asambleístas y el Gobierno nacional, hemos aprobado esta ley y empieza ejecutarse en algunos municipios, va seguir avanzando, por supuesto.

También quiero decirles a algunos hermanos opositores, no hagan mala campaña para llevar a la quiebra a los productores, ¿qué ha pasado?, en una comunidad del departamento de Potosí les dijeron “si te registras a INSA, el Evo te va asacar impuestos”, les han metido miedo, y ese hermano no se ha registrado en el INSA, y cuando los vecinos recibieron su indemnización por la pérdida de la cosecha, recién hubo la protesta, me engañaron, solo les decía, no les engañen compañeros, por favor, ayuden a ese compañero que tiene que recibir beneficios si pierde su cosecha. Estamos en siete departamentos, no en todos los municipios, falta en dos departamentos (Véase Cuadro 72)

-Créditos sectoriales agropecuarios, del 2006 al 2007, total de créditos, tenemos 1.180 millones de bolivianos de crédito. Créditos sectoriales agropecuarios, antes del 2006, bueno, ustedes saben la historia del Banco Agrícola, cómo liquidaron, cómo acabaron y cómo so pretexto de Banco Agrícola, también algún sector, en algunos lugares, se aprovecharon para enriquecerse, tal vez a eso se debe también que algunos vienen muy sospechosos, especialmente en el Oriente boliviano, no todos, muy pocos, pero siempre pocos concentran la capital en pocas manos.

**SEGURIDAD ALIMENTARIA  
INVERSIÓN EN PRODUCCIÓN AGRÍCOLA**

-En la agropecuaria, el monto invertido, del 2000 al 2005, 79 millones de dólares; en nuestra gestión: 472 millones de dólares  
-Familias beneficiarias: 195 mil familias al 2005, y al 2013, en nuestra gestión: 1.000.700 familias beneficiarias.  
-Crecimiento de la superficie de la producción agrícola, 2005, 2.5 millones de hectáreas; el año pasado 3.3 millones de hectáreas.  
-Producción en miles de toneladas métricas,

2005, 11.2 millones de toneladas métricas; el 2013: 16.3 millones de toneladas métricas. Este dato es importante, no es tanto producto del Censo, sino una investigación del Gobierno nacional:

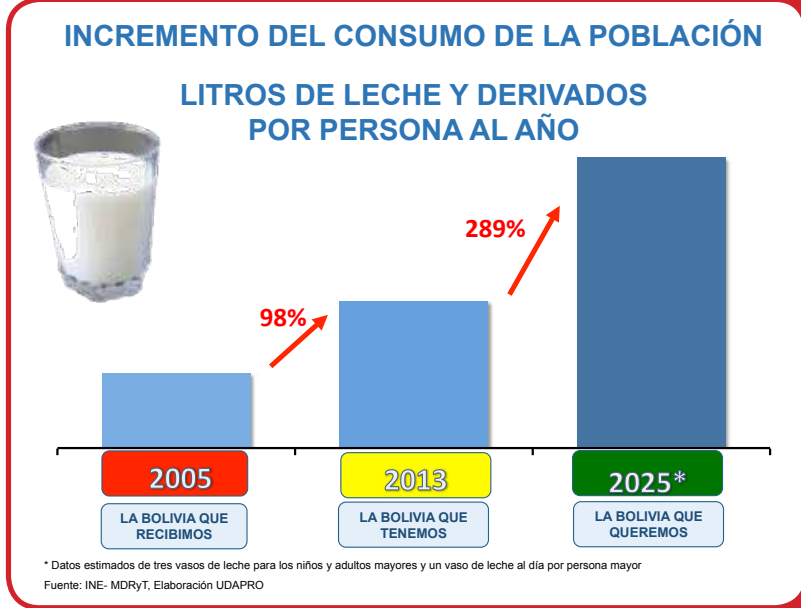
-Incremento en el consumo de la población.  
-Litro de leche y derivados por persona. Mira, el 2005, promedio, el pueblo consumía 28 litros de leche al año, ¿está bien señora Ministra? Ahora, 55 litros de leche. Según datos de la FAO, necesitamos consumir 215 litros de leche al año. Eso será el 2025, ojalá sea mucho antes. Antes, el 2005, no había ninguna agencia de venta de leche en el área rural, actualmente se tiene 45 agencias rurales de venta de leche en siete departamentos del país (Véase Cuadro 73).

-Incremento del consumo de la población:  
-Kilo de carne de pollo, el 2005: 17 kilos de carne por año. El 2013: 25,8 kilos de consumo en promedio.  
-Unidades de huevo por persona al año. El 2005: 105 huevos; ahora 166 huevos. Tenemos que consumir año 208 unidades de huevo, según datos de la FAO.  
-Kilo de carne de res. Antes: 18,5 kilos; ahora: 20 kilos de carne. Según datos de organismos internacionales, 25 kilos de carne. Que sirva de experiencia, que nos preparemos para eso. Aquí ya hemos exagerado, azúcar, antes: 29,6 kilos de azúcar; ahora 36 kilos. Pero, de acuerdo a datos de las Naciones Unidas, deben ser sólo 36 kilos de azúcar, hay que prohibirnos de consumir azúcar, por recomendación de la FAO. Ya hemos llegado a esa meta, si seguimos consumiendo, hace daño al ser humano.

**SUBVENCIÓN DE LOS HIDROCARBUROS.**

De manera general, el año pasado se ha programado 1.060 millones de dólares, compañero Carlos Villegas, compañero Ministro de Hidrocarburos, a ver. Para la subvención en combustibles, el año pasado estaba presupuestado 1.060 millones de dólares. Mira, con las políticas que hemos implementado, la refinación, incentivos a la producción en el área petrolera, las transformaciones o el llamado cambio de matriz energética, este año hemos bajado. Está programado 922 millones; hasta el año pasado seguíamos subiendo la subvención, ahora hemos empezado a bajar, con seguridad, con los nuevos programas vamos a seguir bajando la subvención (Véase CUADRO 74).

**Cuadro 73**



Subvención de alimentos. El aumento de consumo en los hogares en 2005 fue gracias a los subsidios, fue de 274 bolivianos. En nuestra gestión, este monto creció en 7,5 veces a 2.062 bolivianos.

Sin subsidios, se tendría precios más elevados, y por ende una reducción del poder adquisitivo de los ingresos en los hogares y, por tanto, no hubiera ahorro en las familias.

Antes no existía ahorro en las familias, debido a que el mercado imponía los precios, sin control, y en beneficio de pocos, era el libre mercado. Hemos aprendido y he entendido también, junto a los ministros, que la presencia del Estado en la regulación del proceso es importante, dejar al libre mercado no resuelve los problemas, especialmente la pobreza. Por supuesto que hay grupos de familias, pueden ser muchos más beneficiarios que viven en el lujo, nuestra obligación es orientar al pueblo, no puede haber lujo ni exceso en el consumo, es importante el consumo racional para el ser humano.

¿Por qué digo exceso de lujo o exceso de consumo? Estoy conociendo, hay algunas familias que compran ropa, máximo usan dos o tres veces y la botan, yo siento que eso está mal. No quiero pensar que estoy cayendo en eso. Cuando reviso mis calzados, mi ropa, todo es regalado, para su información, y quiero decirles la verdad, hasta ahora sólo dos calzados había comprado desde el momento que he llegado a la Presidencia: un par para jurar como Presidente, hace ocho años, y otro para emergencias. Sobran regalos, creo que voy a vender mis regalos, para que no aparezca como exceso de consumo de productos.

### CONTROL DE PRECIOS DE ALIMENTOS

Ahí están los datos: azúcar: 282 millones de bolivianos en control de precios.

-Pan: 936 millones de bolivianos, subvencionado.

-Leche: 282 millones de bolivianos por el control de precios.

-Pollo: 417 millones de bolivianos, control de precios, subvención.

-Ahorro total en las familias bolivianas por un mejor precio: 803 para cada familia en un año.

-Total: 1.917 millones de bolivianos.

-Exportaciones de grano de soya:

2005, volumen de ex-

portación:

-Pequeños productores 24.905 toneladas, 17 por ciento.

-Empresarios agroindustriales: 121.594 toneladas métricas, 83 por ciento, imperaba la libre importación.

Al 2013, volumen total exportado:

ANAPO: 49.919 toneladas métricas, 9 por ciento.

-Empresas agroindustriales: 276.286 toneladas métricas, 51 por ciento.

-Pequeños productores, 213.697 toneladas métricas, 40 por ciento.

### POLÍTICA ECONÓMICA DEL PERÍODO NEOLIBERAL

Esto se llama buscar cierta igualdad entre los bolivianos y las bolivianas: que los pequeños se levanten para tener más ingresos económicos. Hermanas y hermanos, quería comentarles y demostrarles cómo se ha implementado la soberanía económica, ¿por qué Bolivia estaba tan mal económicamente? Con déficit, nunca crecían las utilidades, los gobiernos se prestaban plata para sueldos, especialmente para aguinaldos, un Estado mendigo, un Estado limosnero, y ahora esa imagen hemos cambiado.

Pero ¿qué hemos encontrado por ahí?, ¿cómo el Fondo Monetario Internacional decidía las políticas económicas, lo que el compañero Álvaro García Linera decía en algún momento: antes eran los "Chicago boys", ahora, según él, son los "Chuquiagoboy", yo no digo "Chuquiagoboy", el compañero Ministro Sosa no es de La Paz, yo digo, hemos pasado de los "Chicago boys, a los "Boliviansboys".

Los bolivianos somos los que decidimos, no los especialistas del Banco Mundial, del Fondo Monetario Internacional. Mira, podemos revisar algunos datos:

-“Presidente pide unidad para salvar a la Patria”, y para eso dice: “Bolivia se nos muere”, era el 1985. Y para que no se muera Bolivia, hicieron la privatización, la subasta, el asalto al patrimonio nacional, todas las políticas venían condicionadas por el Fondo Monetario Internacional.

“La misión del Fondo Monetario Internacional llega a La Paz para definir programa financiero” (18 de marzo de 2003). “El Fondo Monetario Internacional califica como crítica la situación económica del país”. “Banco Central de Bolivia (13 de enero de 2005) ya no hay margen para más endeudamiento interno”.

¿Quieren que les diga un secreto? No teníamos capacidad para endeudarnos, ahora algunos nos están pidiendo que prestemos plata, un orgullo para los bolivianos.

“Bolivia logra ayuda de 1.960 millones del Grupo Consultivo de París”. No era el ministro, por si acaso, ni la ministra; pero algunos técnicos

### CUADRO 74

#### SUBVENCIÓN A LOS HIDROCARBUROS

Variable	Unidad de medida	2013	2014
		PRESUPUESTO	PRESUPUESTO
Diesel	En millones de USD	632	607
GLP	En millones de USD	54	7
Gasolina Especial	En millones de USD	309	255
Otros	En millones de USD	65	53
<b>TOTAL</b>	En millones de USD	<b>1.060</b>	<b>922</b>

Fuente: Ministerio de Economía y Finanzas Públicas -Viceministerio de Presupuesto y Contabilidad Fiscal

el 2005, ¿qué nos dijeron en el área económica?: Presidente, hay que preparar un buen paquete para el Club de París. Como no era experto, yo no dije ni sí ni no, escuchaba; pero después me dicen, además de eso, “como es un Presidente indio, indígena, hay que hacer que el Club de París venga a sesionar a La Paz y aquí vamos a sacar más plata”. Esa era la recomendación del equipo técnico el 2006, no hicimos nada, y hemos sido bienvenidos gracias a la nacionalización, no hemos necesitado esa plata del Club de París.

El último acuerdo del gobierno con el Fondo Monetario Internacional fue para encarecer el crédito, “Hoy comienza la evaluación de metas con el FMI”, se los leo hermanas y hermanos, que sepan las futuras generaciones cómo desde Estados Unidos se manejaba la economía nacional. El FMI nos dice que: “El sistema financiero aún es débil, pero lo critican”. “Bolivia aprobó metas con el FMI”.

Lo que a mí me llamó la atención bastante es lo siguiente, los gobiernos del pasado suscribían acuerdos con el Fondo Monetario Internacional, que definía las metas macroeconómicas del país y condicionaba el acceso al financiamiento.

Respecto a los medios de comunicación de esa época, informaban de estos acuerdos de la siguiente forma: “Bolivia aprobó metas con el Fondo Monetario Internacional”, “La misión del Fondo Monetario Internacional llega a La Paz para definir programa financiero” (El Diario, 5 de noviembre del 2002), pero qué dice además: “El presupuesto está listo, espera la bendición del FMI”.

Ahí están los datos para su información, “El presupuesto está listo, espera bendición del FMI”. Imagínense hermanas y hermanos, desde allá manejaban nuestra economía, pero los créditos estaban condicionados o chantajeados a la privatización, a la subasta de nuestros recursos naturales.

¿Por qué crecimos con estabilidad? Porque desde el 22 de enero del 2006 implementamos un nuevo modelo económico social, comunitario y productivo que establece una mayor participación del Estado en la economía, desestimando la economía de libre mercado. -Nacionalización y aprovechamiento de los recursos naturales, por y para los bolivianos, en lugar de beneficiar a las transnacionales.

-Incremento de la producción, el excedente económico se redistribuye entre los bolivianos, beneficiando a aquellos antes excluidos y empobrecidos.

¿Por qué crecimos con estabilidad? Por la implementación de programas sociales de re-

distribución del ingreso que, junto a otras políticas específicas, disminuyeron la pobreza de los bolivianos.

-Administración soberana y responsable de los recursos económicos estatales.

-Crecimiento con estabilidad, periodo 89, 2005, promedio de crecimiento: 2.9 por ciento. En nuestra gestión llega al 5 por ciento, el año pasado fue un récord: 6.5 por ciento.

...uno de los mejores de Bolivia.

-PIB per cápita, PIB 2005, 9.521 millones de dólares; 2013: 30.789 millones de dólares, imagínense el crecimiento hermanas y hermanos.

-PIB per cápita 2000, no es acumulado: 1.100 dólares, el año pasado 2.794 dólares, un cambio profundo (CUADRO 75). **[ Véase Cuadro 75 ]**

-Participación del estado en la economía, 2005: 20 por ciento, ahora 34 por ciento de participación del Estado en la economía.

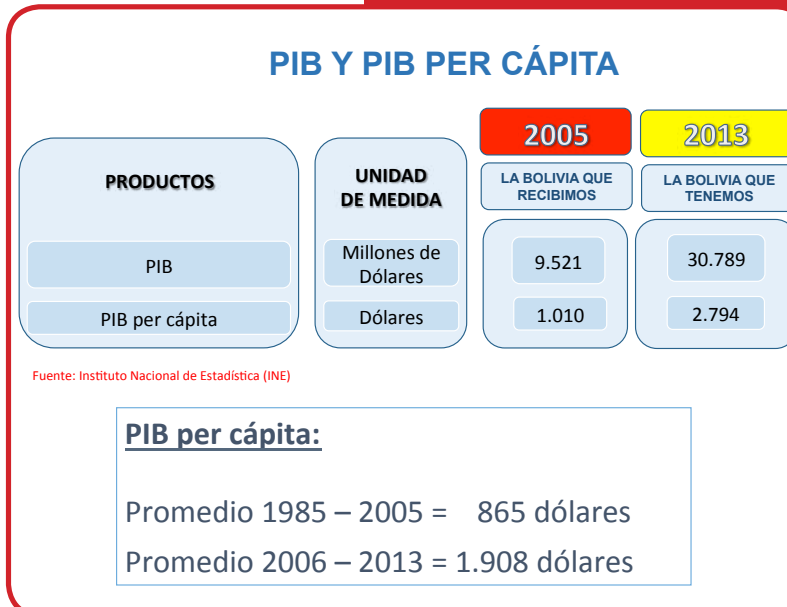
-Tema de superávit y déficit, cuando llego a la presidencia, me costaba entender de qué se trataba el superávit y el déficit, cómo he recibido: entre 1998 y 2000 el déficit era 5.4 por ciento; ahora, ocho años consecutivos con superávit fiscal; sólo decir gracias al área económica, compañero Arce, compañera Viviana Caro, y a otros ex ministros, porque hemos sentado una buena base para que Bolivia tenga superávit fiscal.

-Inflación, si hablamos de la época neoliberal, del 85 al 2005: 400 por ciento; en nuestra gestión, por supuesto que ha habido inflación, término promedio 6.7 por ciento, quisiera que vean en la pantalla, antes se gastaba más en sueldos que en inversión.

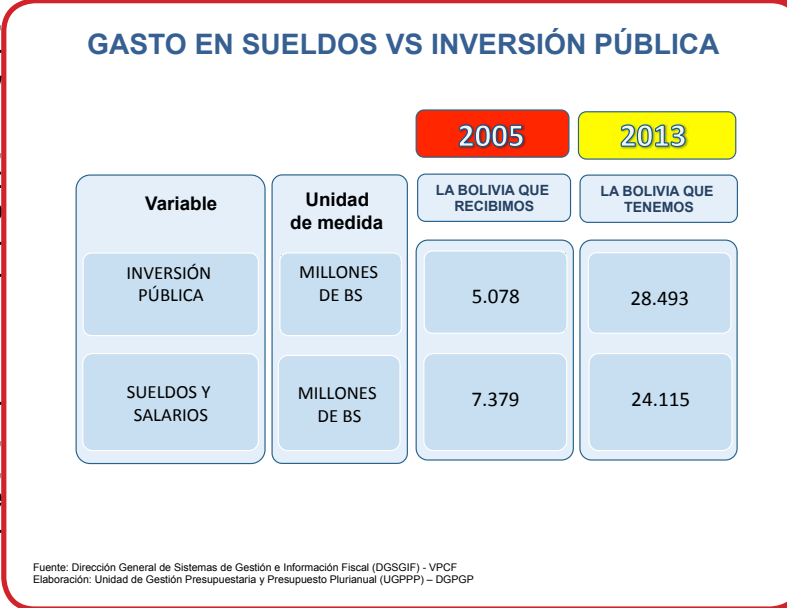
-Inversión pública, ahí están los datos, era para sueldos más que para la inversión.

El 2005, ¿cuánto era la inversión?: 5.078 mi-

**CUADRO 75**



**Cuadro 76**



lones de bolivianos, para sueldos y salarios, el 2005: 7.379 millones de bolivianos, más se pensaba en sueldos que inversión.

En nuestra gestión ha crecido la economía, la inversión pública: 28.493 millones de bolivianos, y en sueldos 24.115 millones de bolivianos, ¿está bien?, hemos cambiado, a eso se debe también el crecimiento económico. **(Véase Cuadro 76)**

Número de servidores públicos, bueno, el 2005 no había servidores públicos, compañero Arce, eran funcionarios públicos, eran 222.891; ahí están los sectores de Salud, Educación, Policía, Fuerzas Armadas, gobernaciones, municipios, universidades públicas, ha crecido, por supuesto, como los nuevos ítems, a 362.227 servidores públicos.

Incremento en ítems, de 139.336 nuevos ítems, algunos dicen que la burocracia ha crecido, pero tenemos nuevas empresas que

crean fuentes de trabajo, no solo son ítems, por supuesto en la Policía, en las Fuerzas Armadas, en Salud, en Educación, va a crecer, quienes dicen que la burocracia crece, se equivocan.

Yo puedo comentarles de mi equipo de trabajo, hasta ahora no conozco un asesor privado, hay un salario, creo de 14, 15 mil bolivianos, una temporada usamos eso, creo tres, cuatro, cinco meses, aguantar el trabajo desde la cinco de la mañana hasta la una de la mañana, ha desertado, lamento mucho decirles eso, está vacío ese puesto; somos cuatro, tratamos de llegar como sea, mi equipo de trabajo, creo que son cuatro, cinco, seis compañeras, trabajando día y noche, no ha crecido, pero estamos revisando cómo era antes, pero sí, tiene que crecer, con nuevos ítems, nuevas

empresas, no crece la burocracia, son nuevas fuentes de trabajo.

Transferencias del TGN y regalías departamentales a las gobernaciones, el 2005 eran 3.075 millones de bolivianos; ahora las gobernaciones reciben 9.336 millones de bolivianos, los municipios son los más beneficiados, el 2005 eran 2.443 millones, ahora 14.470 millones de bolivianos que están en manos de las alcaldías de Bolivia, sin tomar en cuenta los impuestos que tiene cada ciudad, cada alcaldía, son aparte.

Universidades públicas, tampoco pueden quejarse, antes ¿cuánto recibían?: 1.152 millones de bolivianos; ahora reciben 3.678 millones de bolivianos de transferencia.

Total, antes, 6.609 millones de bolivianos, ahora 27.484 millones de bolivianos. **(Véase Cuadro 77)**

## BOLIVIANIZACIÓN DE LA ECONOMÍA

Cómo empezamos a dignificar en la parte financiera mediante la bolivianización, los neoliberales dolarizaron para estabilizar, no sé si han estabilizado, nosotros bolivianizamos con estabilidad económica, esa es la diferencia que hemos tenido con los neoliberales.

Variable bolivianización en los depósitos, antes el 16 por ciento de la población depositaba en bolivianos, el 2005; ahora el 77 por ciento del pueblo boliviano deposita en bolivianos, felicidades por la dignidad de nuestro pueblo boliviano.

¿Cómo empezamos a dignificar la economía?, mediante la bolivianización. Los neoliberales dolarizaron para estabilizar, no sé si han estabilizado, nosotros bolivianizamos con estabilidad económica, esa es la diferencia que hemos tenido con los neoliberales.

Bolivianización en los depósitos, antes 16 por ciento de la población depositaba en bolivianos, ahora 77 por ciento del pueblo boliviano deposita en bolivianos, felicidades por la dignidad del pueblo boliviano **(Véase Cuadro 78)**

Créditos, antes 8 por ciento sacaban créditos en bolivianos, ahora son el 89 por ciento, eso se llama dignificar el boliviano. Crédito del sector agropecuario, antes 1166 millones de dólares, ahora 3308 millones de dólares.

Antes el depósito del pueblo a las distintas bancas era de 3711 millones de dólares, ahora son 15074 millones de dólares. Los depósitos han crecido más que las reservas internacionales, eso demuestra que hay movimiento económico.

Hasta el año pasado las reservas internacio-

## CUADRO 77

### TRANSFERENCIAS DEL TGN Y REGALÍAS DEPARTAMENTALES

Variable	Unidad de medida	2005	2013
		LA BOLIVIA QUE RECIBIMOS	LA BOLIVIA QUE TENEMOS
TOTAL	MILLONES DE Bs.	6.669	27.484
GOBERNACIONES	MILLONES DE Bs.	3.075	9.336
MUNICIPIOS	MILLONES DE Bs.	2.443	14.470
UNIVERSIDADES PÚBLICAS	MILLONES DE Bs.	1.152	3.678
Saldo en caja y bancos	En millones de Bs.	1.314	17.295

Fuente: Dirección General de Sistemas de Gestión e Información Fiscal (DGSIGIF) - VPCF  
Elaboración: Unidad de Gestión Presupuestaria y Presupuesto Plurianual (UGPPP) - DGGPG

## CUADRO 78

### LA BOLIVIANIZACIÓN

*“Los neoliberales dolarizaron para estabilizar pero no lo lograron, nosotros bolivianizamos con estabilidad económica”*

Indicador	Unidad de medida	2005	2013
		LA BOLIVIA QUE RECIBIMOS	LA BOLIVIA QUE TENEMOS
BOLIVIANIZACIÓN DE LOS DEPÓSITOS	EN PORCENTAJE (%)	16	77
BOLIVIANIZACIÓN DE LOS CRÉDITOS	EN PORCENTAJE (%)	8	89

**2025: Se habrá obtenido plenamente la consolidación y profundización de la bolivianización.**

Fuente: Autoridad de Supervisión del Sistema Financiero (ASFI)

nales eran más que los depósitos, este año los depósitos han pasado a las reservas internacionales. Sólo llegó a la siguiente conclusión se gana, hay movimiento económico y se ahorra. Número de depositantes, antes era 1.900.000 que guardaba plata, ahora guardan su plata 7.000.100 bolivianos. El 2005, las reservas internacionales eran 1.700 millones de dólares, ahora las reservas internacionales 14.330.000 millones de dólares. (Véase Cuadro 79 y 80)

El PIB antes era 19 por ciento, ahora es 51 por ciento, la mejor de toda América Latina y el Caribe. (Véase Cuadro 81)

En este tema somos los primeros. Recaudaciones tributarias y aduaneras, 2005, 12.171 millones de bolivianos, 2013, 45.840 millones de bolivianos. Eso es solo en impuestos. Recaudación aduanera, el 2005, 3.825 millones de bolivianos, 2013, 14.043 millones de bolivianos, cómo ha mejorado la economía.

Tengo la obligación de hacer conocer algunos detalles que son una sorpresa en el pago de impuestos. En 2005 eran 67 millones de dólares, en 2013 477.000 millones de dólares, un aplauso para nuestros restaurants, siete veces más han crecido. Qué pienso, que la conciencia del pueblo va creciendo, pagar impuestos es liberarnos económicamente no ser mendigos. Eso entiendo.

Quiero decir al pueblo boliviano que tiene que terminar ese llamado, un caserito va comprar y dice rebájame, el vendedor dice con factura o sin factura, eso tiene que terminar compañeros y compañeras, es nuestra obligación orientar, educar y explicar permanentemente. Hay que comprar con factura y así nos potenciamos económicamente (Véase Cuadros 82 y 83)

Inversión estatal. El 2005 la inversión era 629 millones de dólares, el 2013, 4.771 millones de dólares. Está el Estado, las gobernaciones y las alcaldías, más nuestras empresas como YPFB y Entel. Para este año tenemos programado 6.395 millones de dólares de inversión. El 2005 la inversión en Tarija era 105 millones de dólares, el año pasado 2013, se ha invertido 650 millones de dólares. El 2005 en toda Bolivia se ha invertido 629 millones de dólares y en Tarija sólo el año pasado 655 millones de dólares. Imagínense cómo ha cambiado la economía nacional. Las regalías están constitucionalizadas si alguien quiere quitar regalías tiene que modificar la Constitución Política del Estado.

Algo importante debemos saber, la reinserción en el mercado externo, antes durante el periodo de gobiernos del pasado no fue posible la emisión de deuda externa en los mercados de capitales a raíz del mal manejo económico que se realizaba, ahora la participación en mercados

de capital externo, después de casi 100 años el país está participando exitosamente del mercado internacional. Ahora Bolivia es vista como un país confiable y atractivo para las inversiones extranjeras, motivo por el cual logró dos emisiones de los denominados bonos soberanos por un valor de 500 millones de dólares, cada uno.

Programas sociales con los recursos económicos obtenidos. Son los Bonos, Juancito Pinto, Juana Azurduy, Renta Dignidad. Antes había el llamado Bono Sol, el Bolivida, se peleaban, algún momento se postergaba pero era con la plata de la venta de nuestras empresas. Cuando no había nada más que vender, deuda interna, deuda externa, con eso intentaron y por eso también pararon, porque no era sostenible.


Promedio de beneficiarios por programas sociales. Antes eran 379 mil, ahora son 1.723.000, pero cuál es la diferencia, ahora es con nuestra plata, ni deuda interna, ni deuda externa, esa es la nacionalización, para que el pueblo boliviano tenga sus beneficios. Hay diferencia por supuesto, área urbana y área rural.

Tasa de desempleo. 2005 8.1%, 2012 - 3.2 % la información que tengo es que todavía tiene que estudiarse para saber si hemos bajado o hemos subido, son datos del 2012, la tasa de desempleo 2.2%.

Incremento al salario mínimo nacional.

Cuadro 79

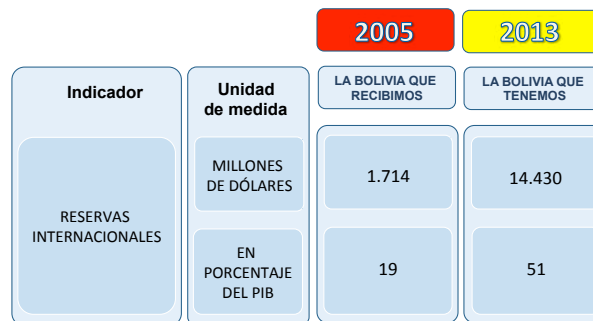
DEPÓSITOS DEL PÚBLICO



Fuente: Autoridad de Supervisión del Sistema Financiero (ASFI)

CUADRO 80

RESERVAS INTERNACIONALES

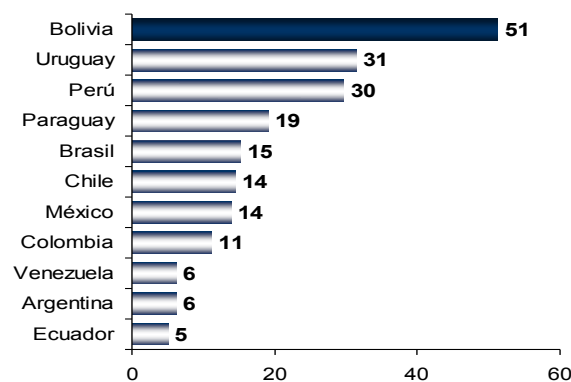


Fuente: Banco Central de Bolivia

2025: Mantener un nivel adecuado de Reservas Internacionales que respalden la estabilidad económica del país permitiendo afrontar posibles crisis, y que permitan encarar proyectos para el desarrollo económico y obtener créditos externos de manera soberana.

CUADRO 81

AMÉRICA LATINA: RESERVAS INTERNACIONALES (EN PORCENTAJE DEL PIB)



Fuente: Banco Central de Bolivia (BCB) y bancos centrales de cada país. Elaboración: Ministerio de Economía y Finanzas Públicas, Red de Análisis Fiscal (RAF)



## Cuadro 82

## RECAUDACIONES TRIBUTARIAS

DETALLE	UNIDAD DE MEDIDA	2005	2013
		LA BOLIVIA QUE RECIBIMOS	LA BOLIVIA QUE TENEMOS
RECAUDACIÓN MERCADO INTERNO	En millones de bolivianos	12.171	45.840
RECAUDACIÓN ADUANERA	En millones de bolivianos	3.828	14.043
TOTAL	En millones de bolivianos	16.000	59.883

Entre el 2003 y 2004, 2005 el salario mínimo nacional era 440 bolivianos nunca hubo incremento. Al 2013 llegamos a 1.200 bolivianos, de 440 bolivianos a 1.200 bolivianos. (Véase Cuadro 84)

Incremento al salario mínimo nacional versus inflación. Acumulado 1998 – 2005, salario mínimo nacional 83%, inflación acumulada 31%, incremento en términos reales 52%.

En nuestra gestión 173%, inflación acumulada 68%, incremento en términos reales al salario mínimo nacional 105%, incremento salarial para educación y salud 2005 - 3.5% el año pasado 8% igualmente en los dos rubros importantes que tiene su responsabilidad el Estado Plurinacional. Incremento salarial para educación y salud un promedio, antes 6% ahora 9%.

Nuevo sistema de pensiones. Del 97 al 2010 se jubilaron 29.745, cada año 2.288 del 97 al 2010, son 13 años, después de que aprobamos la nueva Ley de Pensiones acordado con la Central Obrera Boliviana, se jubilaron a diciembre 32.460 nuevos jubilados. En 3 años, cada año término medio de 10.820.

Entiendo perfectamente todos queremos más, mas beneficios pero también estos datos demuestran que el pueblo está de acuerdo, si

en 13 años apenas 29.000 jubilados en 3 años 32.000 jubilados, esos son los datos .

Bajamos la edad de jubilación de 65 años a 58 para varones para mujer de 65 a 55 años. Si podemos ver algunos países europeos, algunos más bien están perdiendo sus derechos, acá más bien favoreciendo mas derechos para el pueblo boliviano.

## BANCO UNIÓN

Nuestra entidad bancaria, Banco Unión el 2005 su patrimonio era 16 millones de dólares, ahora 157 millones de dólares de patrimonio en el Banco Unión. Antes sus agencias eran 42, ahora 122 agencias de Banco Unión.

Yo quiero saludar a los trabajadores muy comprometidos instalando nuevas agencias en provincias, donde hay más movimiento económico, eso va a continuar, un aplauso para nuestros compañeros trabajadores de Banco Unión Cartera bruta. Antes 182 millones de dólares, ahora 1.071 millones de dólares. Mora, antes 23 % ahora 18%.

## REDUCCIÓN EXTREMA POBREZA

Solo un dato acá la reducción de la extrema pobreza, 2005 38.2% al 21.6 % en el área urbana 24.3%, al 12% al 2012, es 2012 todavía, área rural de 62.9% al 40.9% estamos por debajo del 50% y nuestra tarea es acelerar esta reducción de la pobreza

Otros datos importantes, la diferencia entre los más ricos y los más pobres que también se ha reducido bastante.

Hermanas y hermanos quiero decirles que la política internacional lo que nunca, gracias a la Cancillería, gracias al hermano Choquehuanca, gracias a un trabajo conjunto hemos cambiado la imagen de Bolivia y el año pasado con satélite de comunicación Túpac Katari y este año con G 77 + CHINA Y DAKAR ni se imaginan como está la imagen de Bolivia en todo el mundo, es un trabajo conjunto.

Yo sigo pensando que esta generación tal vez hemos sido mal vistos en la comunidad internacional. Las nuevas generaciones, nuestros hijos, ya nunca más van a ser mal vistos en el mundo entero, es el trabajo, es el resultado.

Tenemos una responsabilidad este año, la cumbre de los pueblos de cara a la primera Conferencia Mundial de los Pueblos Indígenas de las Naciones Unidas. Se va a organizar un taller para preparar y llegar a la cumbre indígena.

Es nuestra responsabilidad el Foro de São Paulo, otro evento internacional, es una cum-

## CUADRO 83

## VALOR DE VENTAS Y SERVICIOS FACTURADOS DE RESTAURANTES

Variable	Expresado	2005	2013
		LA BOLIVIA QUE RECIBIMOS	LA BOLIVIA QUE TENEMOS
VALOR DE LAS VENTAS Y SERVICIOS FACTURADOS DE RESTAURANTES	En millones de USD	67	477

Fuente: Servicio de Impuestos Nacionales (SIN)

7 veces

## CUADRO 84

## SALARIO MÍNIMO NACIONAL

Indicador	Unidad de medida	2005	2013
		LA BOLIVIA QUE RECIBIMOS	LA BOLIVIA QUE TENEMOS
SALARIO MÍNIMO NACIONAL	BOLIVIANOS	440	1.200
INCREMENTO	EN PORCENTAJE	0%	20%

Fuente: Ministerio de Economía y Finanzas Públicas (MEFP)

- En las gestiones 2003, 2004 y 2005 el Salario Mínimo Nacional estuvo congelado en Bs. 440.
- De la totalidad de asalariados que se beneficiarán con el segundo aguinaldo "Esfuerzo por Bolivia", el 24% son del sector público y el 76% del sector privado

salario mínimo nacional

bre también antiimperialista, anticolonial de los pueblos de América Latina y el mundo. Los trabajadores están organizados, una federación sindical antiimperialista. Ese trabajo hay que organizar con la COB, ellos son los actores, todo el apoyo, para que este evento internacional pueda ser realizado con motivo del secuestro del avión de la presidencia. Todo el mundo se ha movilizó para poder rechazar esta clase abuso de poder de algunas potencias.

Porque yo diría el secuestro del avión presidencial, es una abierta provocación y amedrentamiento, escarmiento como siempre hicieron con nuestros antepasados hasta con descuartizamiento.

Este hecho que marcó el año 2013, es a la agresión al derecho de vuelo y tránsito de nuestro avión presidencial pasado 2 de julio del 2013.

Mientras el avión presidencial se encontraba en plena operación, los permisos de sobrevuelo y aterrizaje de 4 países de Europa fueron cancelados sorpresivamente, afectando a los convenios internacionales en materia de tráfico aéreo y sobre todo poniendo en riesgo la vida de todos quienes viajaban en el avión.

Queremos agradecer sobre todo a la comunidad internacional por la solidaridad del mundo con Bolivia por la rápida reacción que condena del hecho, de UNASUR, de MERCOSUR, de los presidentes como Maduro, Cristina, Correa, Mujica, se presentaron para repudiar desde aquí.

20 embajadores volvieron a sus capitales, una muestra de unidad de Sudamérica, realmente hemos recibido el apoyo de todo Sudamérica, de todo el mundo, decirles con mucho respeto a ellos muchas gracias por esa gran solidaridad de apoyo inmediato para repudiar este hecho.

Pero eso viene con el tema de espionaje, yo no sé si con política de amedrentamiento y de espionaje supuestamente el gobierno de EE.UU. va a garantizar seguridad mundial, dudo, según dicen – hay que espiar para dar seguridad internacional – si hay que dar seguridad internacional con espías entonces primero tendríamos que espiar al gobierno de EE.UU. para dar seguridad internacional.

¿Por qué el gobierno de EE.UU, qué seguridad da al mundo?, más bien espían para intervenir, usar a la OTAN, usan a los cascos azules. Intervenir y saquear sus recursos naturales, para eso espían, no por una cuestión de seguridad de la vida o seguridad de la humanidad, no, seguridad control. Y ahora ¿qué dijeron a sus aliados? que no van a espiar, van a espiar a

los presidentes opositores, presidentes anti imperialistas y dicen sus espías más efectivo, más seguro si su espía, su seguridad fuera muy efectiva no hubiera Edward Snowden, cuando al fin hay una total inseguridad.

Si el gobierno de EE.UU. piensa en seguridad de su pueblo primero que garantice los derechos individuales y los derechos colectivos, así van a pensar que el gobierno de EE.UU. trabaja por su pueblo, no solamente piensa en la intervención a otros países con fines de saqueo y de dominación.

### **AÑO INTERNACIONAL DE LA QUINUA**

Hermanas y hermanos, hemos tenido temas importantes como el año internacional de la quinua, todo un éxito, bien para los productores y mal para los consumidores, ese es el resultado del año internacional de la quinua, seamos sinceros. Los productores felices y los consumidores condenándonos.

Pero al margen de eso hay buenos ingresos económicos para Bolivia, hay que saludar y hay que aplaudir eso, es el resultado del año internacional de la quinua.

Y lo más importante de esto también es que ese producto era tan condenado igual que el indio y ahora es bien querido por el gringo, otro resultado importante, digan lo que digan, aunque sigan subiendo los costos. Pero sí, tampoco somos egoístas, compartimos este producto con todo el mundo para bien de la vida y de la humanidad.

Yo quiero decirles algo, la Quinoa Real, no va a haber en todo el mundo, Quinoa Real sólo va a haber en Bolivia, que está en las orillas de salares, de lagos, pueden producir quinua en EE.UU., en China y en todo el mundo pero como la quinua Real no va a haber hermanas y hermanos, casi estoy convencido de eso.

Y por eso es importante que nuestros productores cuiden la forma de producir la quinua y también de los fertilizantes, será el próximo debate desde nuestros ministerios.

Bueno lo que hay que reconocer del trabajo que hicimos que ahora en la política internacional los bolivianos tenemos nuestra propia agenda, nuestra propia política. Recordarles a ustedes pero también a las nuevas generaciones, yo participé en algunos actos llamados cumbres alternativas, algunos jefes de Estado, si no eran los presidentes, los cancilleres o algunos ministros que iban a representar a Bolivia qué decían – yo me adhiero a las palabras del gobierno de EE.UU. – era su agenda, he vivido, he visto de cerca como participante de las cumbres alternativas que eran los movimientos sociales frente a las cumbres de jefes de Estado o de ministros casi en Europa y de América Latina.

Ahora los servicios básicos que es un derecho humano es una política de Estado del Estado Plurinacional de Bolivia, fue nuestra propuesta política conocida, admirada y reconocida hasta por los pueblos de algunos continentes están peleando para que los servicios básicos también sean un derecho humano en su pueblo, en su país, en su nación.

Los derechos de la Madre Tierra. Por fin el mundo se da cuenta que el ser humano no puede vivir sin la naturaleza. La Madre Tierra puede estar mejor sin el ser humano y por eso ahora el debate en las Naciones Unidas sobre el derecho de la Madre tierra y la Pachamama ya empieza. Son nuestras políticas, podemos comentar de muchas políticas internacionales y por eso el Gobierno Nacional tiene su propia agenda para compartir, si nos rechazan respetamos, respaldamos las diferencias, jamás vamos a imponer, pero también queremos compartir nuestras diferencias desde acá para aportar a la vida y a la humanidad.

Participamos en todos los procesos de integración por supuesto, CELAC, UNASUR, somos responsables y ahí todavía tenemos mucho que invertir en algunos espacios para seguir teniendo mayor protagonismo en las distintas estructuras de integración de América Latina y el Caribe y del mundo.

### **REIVINDICACIÓN MARÍTIMA**

Reivindicación marítima. El 2005 el país fue víctima de una política dilatoria chilena que no dio respuestas concretas factibles a nuestra necesidad de acceso soberano al Océano Pacífico, más de 100 años diálogo y diálogo y sin resultados y sin propuestas. El diálogo siempre estaba abierto con demanda o sin demanda, sólo queremos una propuesta concreta que permita avanzar para que vuelva Bolivia al Océano Pacífico con soberanía, sólo esperamos eso.

El 24 de abril de 2013 presentamos ante la Corte Internacional de Justicia de La Haya una demanda judicial contra Chile, el 12 de julio de 2013 Chile y Bolivia se sentaron para poner fecha a la presentación de la memoria.

Tenemos 3 equipos de trabajo en lo jurídico, histórico, económico y nuestra demanda y los equipos de trabajo garantizan, por sobre todo esperando justicia. Estamos convencidos y estoy convencido y creo en los tribunales internacionales.

Un equipo jurídico nacional, ministros y ahí el compañero Héctor Arce, aunque la Asamblea y la Cámara de Diputados y los paceños se molesten, este año vamos a dar mayor actividad en el aprovechamiento del compañero Héctor Arce para que personalmente a nombre del Presidente, a nombre del parlamento haga seguimiento a nuestra demanda junto a un grupo del ministerio.

Quiero pedirles a la Asamblea, no solamente a la bancada del MAS, también a la bancada opositora, qué podemos acompañar con uno o dos abogados expertos, por más que conozca teóricamente los procedimientos internacionales de los tribunales, otra cosa es tener en la experiencia y nuestros abogados y abogadas de toda la Asamblea, no estoy hablando sólo del MAS, deben acompañar para hacer seguimiento y especializarse en esta clase de demandas.

No han tenido experiencia obligados y estamos aprendiendo y con mucha suerte. Primero un equipo nacional, segundo el equipo también nacional pero a cargo de nuestra gente ante La Haya y tercero un equipo externo con mucha trayectoria, oportunamente, cuando fuera necesario lo diremos, va trabajando para bien de esta demanda.

Compañero Héctor, estos días tiene que viajar a La Haya para escuchar el informe, los resultados de la demanda entre Perú y Chile, así que compañero va a ser el primero en pedir permiso del presidente de la Cámara de Diputados para que le dé permiso y viaje a La Haya.

### **DESPENALIZACIÓN DEL ACULLICO**

Algo que logramos el año pasado, es justamente la hoja de coca, desde el año 1961 estaba penalizada no solamente en las políticas internacionales impuestas del imperio estaban orientadas a cero de coca sino también a cero de acullico. Con las reservas usando los mismos convenios internacionales ganamos, ahora por legislación internacional ganamos, está reconocido su pijcheo a nivel internacional, felicidades compañeras y compañeros por ese trabajo.

El vivir bien en la política exterior en Bolivia, antes se realizaba una diplomacia tradicional carente de una línea propositiva y de respeto a nuestra soberanía pacífica y económica, ahora una nueva política exterior traducida en el vivir bien, propuesta que ya es de carácter mundial y tiene ya reconocimientos por parte de las Naciones Unidas, este trabajo por supuesto continuará.

Decirles hermanas y hermanos, este año tenemos otra enorme responsabilidad con la Cumbre del G-77 + China en la ciudad de Santa Cruz, perdón a los hermanos paceños y cochabambinos, tomando en cuenta la hostelería y la aeroportuaria es muy grande para acoger esta clase de eventos internacionales.

Hay que reconocer que sólo Santa Cruz, por ahora, puede resistir estos eventos internacionales. Se trata de 133 países, una cumbre, primero, con motivo de los 50 años del G77 + China; segundo, para seguir impulsando, no solamente políticas de desarrollo sostenible,

sino políticas sociales para seguir reduciendo la pobreza en el mundo.

Tenemos mucho que aportar, tenemos mucho que conocer, que aprender, pero siempre se respetará la diferencia, unos podemos pensar diferente, otros también, porque el G77 + China es muy diverso, muy plural, pero estoy convencido de que en el tema de la reducción de la pobreza y del desarrollo sostenible, vamos a coincidir para impulsar nuevas políticas sociales, buscando el respeto a los derechos de la Madre Tierra, pero también en busca de soluciones para las familias abandonadas en todo el mundo. Quiero pedirles a todos ustedes, de manera conjunta, que este encuentro internacional del G77 + China sea como alguna de las actividades que hemos vivido estos días.

Con el Dakar, Uyuni se convirtió en la capital del Dakar, quisiéramos que Santa Cruz de la Sierra, con el G77 + China sea la capital del grupo, no estamos lejos de esa situación, por eso tenemos que movilizarnos y organizarnos para garantizar a 133 países que vienen del mundo un evento internacional en Bolivia.

### **LAS DEBILIDADES Y LOS ERRORES**

Hermanas y hermanos, quiero expresarles la unidad que hemos tenido en nuestra gestión, no todos somos iguales, decirles que por culpa de algunos operadores quedamos mal. Así como hay avances en las FFAA, también es obligación informar de las debilidades que existen, por ejemplo el caso de la compra de barcasas y empujadores para Enabol; se ha producido un caso que dio lugar a un juicio penal en tribunales de Bolivia, y por el cual se encuentran cuatro personas de nacionalidad boliviana privadas de libertad y con imputación formal, seis empresarios coreanos con imputación formal que han sido declarados en rebeldía, pesa sobre ellos una orden de captura internacional a través de la Interpol.

Duele, no comparto, pero, lamentablemente, por culpa de los operadores, quedamos mal como Estado en el mundo entero.

Otro error, tal vez por presión de algún sector de la prensa: haber informado los datos preliminares del Censo, he aprendido, errando, errando, se aprende mejor, claro, la prensa persigue, quiere saber, pidiendo datos preliminares, informamos equivocados. Otro día comentaremos la verdad sobre algunos operadores, también del INE, un grave error; siento que algunos departamentos no han entendido cuando explicamos, mi experiencia, hay que basarse en datos finales y no preliminares, mi recomendación para futuras autoridades.

Podría comentarles nuestros errores, a veces, por falta de conocimiento, información, y so-

cialización de algunas actividades que se tiene que realizar se comete errores. El caso Tipnis, si había interés de algún sector, por más que no se ha socializado, el tema de caminos, o finalmente, no conocíamos la situación real en la que vivían, uno se equivoca, hay también alguna gente que trata de usar políticamente con fines electorales.

Una debilidad del Estado, aprovecho la oportunidad, al frente de nosotros están fiscales y magistrados, hay que reconocer que estamos mal en la justicia boliviana, pueden ser los operadores, no las principales autoridades, estoy viendo eso, pero sigue la retardación y sigue la corrupción. No se imaginan las denuncias que recibo: tanto me ha pedido tal juez, tanto me ha pedido tal fiscal, no están hablando de las principales autoridades, la tarea de las autoridades es erradicar.

A veces es difícil encontrar personas que puedan prestar servicio, claro, uno necesita juristas, abogados, yo antes pedía al compañero Arce, pedía un buen abogado honesto, capaz, además de eso, me pasa el nombre de una compañera, no sé por qué será una compañera, no quiero saber de eso, pasan cuatro, cinco meses, él mismo arrepentido de habernos dado ese nombre, yo no sé si algún compañero cuotea, ese momento puede aparentar bien, después aparecen cosas y aparece implicado, hay que tener educación, compromiso, más sacrificio, ese es uno de los problemas que tenemos, un tema estructural, tenemos todavía problemas en Salud, en algunas instituciones, hay que seguir mejorando, pero aquí siento que nos levantamos.

Decía en un acto, creo que era en Tupiza, estamos a desquite en la justicia boliviana, no puedo echar la culpa solo a la justicia boliviana, todos, pueblo, porque ese demandado o demandante está sobornando, también es el responsable de lo mal que esta la justicia boliviana, no puedo echar la culpa a uno u otro, tenemos que cambiar, la justicia en Bolivia tiene que funcionar.

En Santa Cruz, lamentablemente, con muchos problemas que se ha tenido, en el tema Mutún estamos atrasados, quisiéramos correr, ahora lo que nunca, para industrializar el hierro en el departamento de Santa Cruz, tanta materia prima.

¿Qué duele?, qué nos duele, seguir mandando materia prima y que el hierro vuelva industrializado para la construcción, debemos estar enviando, más bien, para la construcción fuera de Bolivia, y no estar importando para la construcción, esa es la meta. El Ministerio de Minería este año tiene que correr, sino voy a tener mi propio delegado para que pueda industrializar el hierro. Hemos avanzado, un poquito hemos avanzado, pero también las presiones, a

la fuerza, a veces, nos hacen firmar contratos con empresas o transnacionales irresponsables y eso también perjudica.

Hermanas y hermanos, en tema de Salud, aprovechando nuestro satélite de comunicación este año se incorporará la tecnología en telecomunicación hasta el último rincón del país, además de educación a distancia, vigilancia, epidemiología, investigación, todo esto gracias al satélite de comunicación.

Quiero informar algunas políticas sociales que queremos de implementar este año.

#### **POLÍTICAS SOCIALES 2014**

Educación profesional a distancia a través de los telecentros satelitales. Se democratizará la formación profesional, porque permite llegar con profesionalización a lugares distantes y en horarios adecuados. Brindará formación profesional a distancia por etapas y con títulos graduales. Dos años para técnico medio, tres años para técnico superior, y con licenciatura: cinco años.

Con telecentros satelitales, complementando televisión satelital, Internet y telefonía. Ahora salen masivamente bachilleres en las áreas rurales y los padres no pueden educar a veces. He pedido al Ministro de Educación que empecemos con Administración de Empresas, con licenciatura, estamos pensando, estamos planificando, vamos a arrancar en abril.

Yo quiero ser licenciado en Administración de Empresas, sino consigo trabajo, voy a administrar mi empresa, mi familia por lo menos, pero bien preparado, organizado, profesionalizado. Si tengo oportunidad de trabajar en la alcaldía, ya tengo profesión para administrar esa alcaldía, o en alguna empresa privada prestar servicios.

Yo que no tengo trabajo, ni sueldo, estoy hablando, especialmente de las áreas rurales, de día trabajo, hago agricultura, de día hago ganadería, de noche sé que de las seis a las nueve o 10 de la noche se va dictar clases, si soy responsable, espero en los mil telecentros que se van a instalar hasta el primero de abril. Me instalo, me organizo, cada noche espero pasar clases.

Si soy responsable estudio, en dos años soy técnico medio, en tres años técnico superior, si quiero ser licenciado, dos años más, en cinco años estudiando en el municipio, mi sindicato, en el lugar donde hay telecentro, soy profesional, licenciado en Administración de Empresas, así vamos a aprovechar nuestro satélite de comunicación.

Hermanas y hermanos, como estamos mejor económicamente, hemos decidido este año

dar un incentivo a los mejores estudiantes de cada promoción de colegios fiscales y de convenio. Al margen del certificado que da el presidente, el ministro, veremos de incentivar al mejor alumno y a la mejor alumna, así quiero que expliquen. Diremos: Evo es el mejor alumno del colegio, del sexto de secundaria, el segundo es Álvaro García Linera, pero el tercero había sido la Viviana, ¿no?, quiero decirles, o todo lo contrario más bien, porque generalmente es todo lo contrario; aquí no estoy defendiendo a Álvaro compañero, por favor, si yo soy el mejor alumno, voy a recibir un beneficio, un certificado, pero el segundo del curso, del sexto de secundaria, es Álvaro, Álvaro no recibe, sino el tercero que es la Viviana, es a las mejores del curso.

En qué va a consistir este reconocimiento al mejor alumno, a la mejor alumna de sexto de secundaria, vamos a premiar con 1.000 bolivianos para que pueda seguir estudiando en la universidad. Los colegios fiscales y de convenio se están preparando y planificando.

Programas de becas científicas y posgrado en las universidades del exterior. Hemos entrado a la era de la industrialización, a la era de administración de tecnologías y necesitamos científicos que conozcan las nuevas tecnologías de los países industrializados, por eso hemos decidido dar estas becas, con el objetivo de que Bolivia cuente con un mayor número de científicos para el desarrollo de las áreas estratégicas. Se promoverá la promoción a nivel de posgrado de los mejores profesionales seleccionados en universidades extranjeras, de especialidad y calidad reconocida internacionalmente.

Se otorgarán anualmente 100 becas completas para profesionales con licenciatura, para que continúen estudios de posgrado en universidades de reconocido prestigio académico y científico en el mundo. Las áreas estratégicas serán identificadas por el Gobierno nacional, los becados promovidos por el Estado Plurinacional, firmarán un acuerdo, un compromiso de retorno para incorporarse a trabajar en las empresas estratégicas del área.

Programa de retorno a Bolivia de científicos y académicos con alto nivel y experiencia. Se promoverá que los profesionales bolivianos, especializados en áreas estratégicas, retornen a Bolivia para trabajar y aportar con sus conocimientos en las empresas estratégicas del Estado. Se aprovechará los conocimientos y experiencias para fortalecer a las empresas estratégicas y el desarrollo científico.

Programa de conclusión de estudios de secundaria para soldados de las Fuerzas Armadas. Hemos visto que algunos estudiantes se están quedando en segundo, tercero, cuarto

de secundaria, llega la hora de ir al cuartel, para estos soldados que no han terminado el bachillerato, en el cuartel van a completar sus estudios.

### REDUCCIÓN DE TARIFAS DE INTERNET

Gracias al satélite de comunicación Túpac Katari y a la nacionalización de Entel, los bolivianos y las bolivianas seguimos recibiendo beneficios de las telecomunicaciones. El gobierno ha decidido que a partir del primero de abril del presente año, la tarifa de Entel en prepago rebajará el 20%, de 1.50 a 1.20 bolivianos el minuto.

Además de eso, gracias a la tecnología LTE, rebajaremos también las tarifas de Internet domiciliario, de 230 bolivianos a 195 por un megavatio, es decir, para quienes usan un mega que ahora cuesta 230 bolivianos, se va a bajar a 195 bolivianos.

De 270 a 240 bolivianos por dos megas, de 1.100 a 299 bolivianos por tres megas de rebaja, y de 2.300 a 450 bolivianos por cinco megavattios.

Quienes se quejaban de que era lento, esto va a terminar a partir del primero de abril de este año. Comenzaremos en las tres capitales de La Paz, Cochabamba y Santa Cruz, además de la ciudad de El Alto. Espero no estar equivocado, hasta octubre las otras capitales van a tener beneficios, y así sucesivamente vamos a seguir avanzando en las ciudades intermedias.

El satélite Túpac Katari nos permitirá llegar con 1.000 telecentros. Ahí queremos instalar la universidad a distancia, mediante el satélite de comunicación. En las comunidades, desde abril de este año, a través de los telecentros de Entel, se beneficiará a más de 300 mil personas con telefonía, Internet y televisión satelital; hasta fin de año instalaremos otros 1.500 telecentros, gracias a que ahora tenemos un satélite de comunicación propio.

### LA ENERGÍA ATÓMICA AL SERVICIO DEL PUEBLO

Hermanas y hermanos, todavía falta aprobar la Agenda Patriótica, una delegación ha trabajado desde el Gobierno Nacional, ahora queremos adelantarnos para cumplir con la "Agenda 2025". ¿Qué soñamos?, ¿qué queremos el 2025? Hay que empezar con proyectos específicos y proponernos propuestas estratégicas para el desarrollo, la integración, la industrialización y el crecimiento sostenido en términos económicos. Este año vamos a empezar con el proyecto del Programa Boliviano de Energía Atómica con fines pacíficos.

La energía atómica es la energía infinita y profunda que pone en movimiento las cosas más diminutas y las más grandes del universo, es el fuego interior que hace existir a todas las cosas que hay en el universo, por ello el conocimiento de la energía atómica nos da a los seres la sabiduría de las fuerzas más íntimas que mueven el universo, para utilizarla a favor de las personas, la patria y la propia naturaleza.

Bolivia no puede estar al margen de esta sabiduría que es patrimonio de toda la humanidad, y es por ello que hemos tomado la decisión de organizar el Programa Boliviano de Energía Atómica con fines pacíficos, para usar la energía nuclear a favor de todos los bolivianos. Sabemos que será un cambio largo, calculamos 10 años para ver los primeros resultados, pero ya lo hemos iniciado, para ello hemos decidido crear una comisión de energía nuclear de alto nivel con los mejores científicos, físicos y matemáticos de Bolivia, se trata de una prioridad estratégica del Estado boliviano.

Enviar a los mejores profesionales del área a distintos países para que se especialicen en el manejo de reactores nucleares, asignar un presupuesto especial para el programa nuclear, comenzar la organización y diseño para la construcción de un reactor nuclear que permita aprender y controlar los distintos usos médicos y energéticos.

Hermanas y hermanos, cuando planificamos la Agenda Patriótica escuché decir a algunos de nuestros compatriotas: la energía nuclear atómica es para los países industrializados. Yo pienso que no queremos ser potencia, pero queremos aportar a la vida de la humanidad, ese es nuestro deseo, y por eso vamos a empezar con la implementación de la energía nuclear atómica con fines pacíficos, es la primera tarea.

La integración del pueblo boliviano es importante. Se integra a Bolivia, no sólo con el satélite de comunicación, sino con aeropuertos, caminos pavimentados, ferrocarriles y también transporte fluvial.

Necesitamos 2 ó 3 años máximo para que los nueve departamentos y algunos lugares estratégicos tengan su aeropuerto internacional para integrarnos totalmente. Pequeños aeropuertos, por supuesto, debemos construir en San Ignacio de Velasco, en Camiri, aunque en Camiri no alcanza el espacio, ya he ido a verificar personalmente, no sé dónde o cómo podemos ampliar la pista.

En unos lugares, por falta de tierra o espacio, no se puede hacer aeropuertos pavimentados, pero ya estamos ejecutando.

## NUEVAS CARRETERAS

En temas de caminos, la única preocupación que tengo, es el tramo de Rurrenabaque a Riberalta, lamento mucho decirles a los compañeros transportistas, que por falta de financiamiento y por problemas que tuvimos con Brasil sobre el Tipnis, hemos perdido el financiamiento; imagínense, algunos se oponen y nos hacen perder el financiamiento, y perjudican, no a Evo, sino al pueblo boliviano. Pero, después de conversar con el equipo económico, con el compañero del Ministerio de Obras Públicas, estamos preparados, este año garantizamos el financiamiento de Rurrenabaque hasta Riberalta, ese tramo pavimentado integra el Oriente con el Occidente, no es mucho problema.

Hasta el 2018 ó 2020 máximo, tendremos camino pavimentado del Occidente al Oriente.

¿Dónde radica el tema?: es el ferrocarril interoceánico, es mucha inversión y un gran beneficio; saben aquí nuestro embajador de Brasil, del Perú; a ver, en la frontera con Bolivia, en la zona del Acre, Matto Grosso donde hay mucha producción de soya, Brasil exporta, creo, miles de millones de toneladas de soya al Asia, a la China. Del puerto de Santos baja por el cabo de Hornos y tiene que desplazarse como siete u ocho mil kilómetros. Si tuviéramos un ferrocarril interoceánico, tomando en cuenta que de Puerto Suárez hasta Ilo está planificándose, y con algunos espacios que tienen que recorrer por tierra, por caminos carreteros pavimentados, calculo que se ahorrarán como 2.000 kilómetros; menos tiempo, menos combustible y más rápido el comercio exterior. Hablé con el compañero presidente Humala, con Lula, con Dilma, está en proyecto, pero, ¿por dónde va a pasar?, va a pasar por Bolivia, y nosotros somos los primeros en impulsar el ferrocarril bioceánico.

Este año hay que empezar con el proyecto, eso sí requiere mucho tiempo para concluir, pero también se requiere mucha inversión y estamos obligados a buscarla para garantizar el ferrocarril interoceánico. Otro medio de transporte es el pluvial, para la integración amazónica, de vez en cuando vamos con la barcaza, la embarcación de la Armada Boliviana, para asistencia médica a algunos hermanos, no es permanente, y por eso hay que implementar este transporte con carreteras y puentes por el río Mamoré, Madre de Dios, estamos en eso. Eso también debe arrancar este año, seguramente la Armada Boliviana nos puede orientar para acelerar.

## PROYECTOS ELÉCTRICOS

Complejo hidroeléctrico para la exportación, con la incorporación de 400 megavatios vamos a tener como 600 megavatios de reserva, siento que ya podemos exportar. Si incorpora-

mos a las termoeléctricas que tenemos en Cochabamba, Tarija y Santa Cruz, podemos generar 1.200 megavatios que requiere el mercado interno en este momento.

Si sobre eso tenemos plantas hidroeléctricas, el sistema eólico tranquilamente podemos exportar más megavatios. La meta que nos hemos puesto para el 2025 es generar o producir 6.000 megavatios, 3.000 para el mercado interno y 3.000 para exportar, no estamos tan lejos. Miguillas está garantizada; Cachuela Esperanza, con temas ecológicos; Rositas en el departamento de Santa Cruz está en trámite, es decir, podemos, de verdad, ser potencial y exportar energía el 2025. Este año vamos a generar para tres o cuatro municipios del departamento de Pando energía solar, hay que garantizar 11 millones de dólares para generar 5 megavatios, el mercado interno de Cobija y de algunos municipios cercano, son 9 megavatios con energía solar, vamos a producir más del 50 por ciento para el mercado de Cobija y de otros municipios.

Sin tomar en cuenta todavía la geotérmica, otra energía que por supuesto vamos trabajando, solo quiero decirles que hay que arrancar para cumplir con las metas que nos hemos puesto, después de tantos encuentros en la llamada Agenda Patriótica.

## FRONTERA AGRÍCOLA

La expansión de la frontera agrícola dependerá de sistemas de riego, hemos recibido iniciativas, buenas iniciativas del movimiento campesino indígena originario, de los agroindustriales del departamento de Santa Cruz en especial, no solamente para una región ni para un sector, sino para todos los bolivianos.

¿Cómo garantizar la inversión para ampliar la frontera agrícola? No está tan seguro, quiero ser muy sincero con ustedes, en el tema energético estoy segurísimo, no tengo ningún miedo, hemos aprendido algo, en el tema agrícola es siempre dificultoso, dependiendo del mercado de los productos.

Crecimiento económico con desarrollo industrial, inversiones, empresas productivas, a este paso, mejorando algunos sueños que en temas de crecimiento económico, de 2.725 del PIB per cápita, podemos estar pasando a 10.000 dólares de PIB per cápita con las inversiones, soy muy optimista en eso, porque va creciendo la economía nacional.

## INDUSTRIA PETROQUÍMICA

Hermanos y hermanas, quiero incorporar acá un tema que es muy importante: la petroquí-

mica, ya está en proyecto, solo falta garantizar su financiamiento. La planta de propileno y polipropileno el 2013 tenía la ingeniería conceptual avanzada en un 59.7 por ciento, la parte de ingeniería y futura construcción están previstas para el segundo semestre de este año. El inicio de las operaciones en 2018, con una inversión de 1.700 millones de dólares, estamos en la etapa de negociación de la pre inversión correspondiente.

La capacidad de la planta será de 350 mil toneladas métricas por año de plásticos, ya hemos arrancado con la petroquímica. La segunda planta de etileno y polietileno, en 2013 hicimos la ingeniería conceptual en un 59.5 por ciento, la firma de contrato está prevista para el primer semestre del 2015 y la operación en 2.022.

La inversión será 4.798 millones de dólares, es decir, hemos entrado a la petroquímica, está en buen camino, saludo a todos los trabajadores, compañero Carlos Villegas, con mucha paciencia su experiencia nos garantiza llevar adelante esta clase de proyectos de industrialización del gas.

Finalmente, hermanos y hermanas, tengo la esperanza, en cualquier momento, de contar con un satélite de prospección. Con un satélite de comunicación ya hemos avanzado, ahora está en nuestras manos la implementación.

Muchas gracias por su paciencia a ustedes, a los que escuchan en el interior del país, siento que nuestros tarqueros ya están en la hora de bailar, saludar el acompañamiento del vicepresidente, Álvaro García. Para los futuros presidentes, vicepresidentes, para las futuras autoridades, cuando no hay ambición personal, cuando no hay interés o ambición familiar, y cuando no hay interés de grupos, las autoridades se llevan bien, con sinceridad se construye la confianza para trabajar por el bien de todas y todos, y eso es el compañero Álvaro.

Hombre que no está con intereses personales, está todo el día trabajando, pensando y planificando, junto al gabinete, muchas gracias al gabinete, hombres y mujeres, a todo el equipo: un aplauso para ellos.

Evidentemente un gabinete político que toma decisiones políticas, pero también quiero decir a nuestros trabajadores, compañeros dirigentes sindicales, hermanos petroleros, indígenas campesinos, yo me he metido en la cabeza que tal vez por primera vez un dirigente sindical llegue a la presidencia. Desde el momento que he sido elegido, he pensado que si yo administro mal, junto al equipo de trabajo, seguramente nunca más el pueblo boliviano va confiar en un dirigente sindical a la presidencia. Por eso día y noche trabaja-

mos para dignificar a la lucha social y sindical, de eso no duden hermanos.

Si el pequeño equipo que tengo y trabaja noche y día, la Dra. Patricia Hermosa, acompañado con cinco compañeras, a veces digo que trabajan más que el edecán y el equipo de seguridad, ellas se turnan cada 24 horas, uno entra a las cinco de la mañana para irse un poco más temprano, un aplauso para mi equipo de trabajo.

Finalmente, compañeras y compañeros, evidentemente es un año electoral, quien venga tiene que entender que ahora hacer política y aceptar ser autoridad no es para hacer negocios, no es para buscar beneficio, ahora ser autoridad es para servir, y servir significa más sacrificio, más compromiso con nuestra querida Bolivia, si están preparados para eso, acepten, pero si están pensando hacer negocio mejor no acepten, porque el pueblo les va a exigir. Eso he aprendido, por eso también hemos dignificado la política en Bolivia, ahora la política es sacrificio.

Hermanas y hermanos, muchas gracias por su paciencia, tenía la obligación de resumir mi informe de una gestión, no es sencillo, seguramente muchos quisieran estar de fiesta, quiero que me entiendan. Quisiéramos dar todos los datos, informar de un año de trabajo solamente sería como diez u once horas, tratamos de resumir.

Hermanas y hermanos, seguramente algunos temas hemos descuidado, autonomía está en proceso de implementación. En temas de leyes los códigos están avanzando gracias a ustedes, desde el Ministerio de Justicia eso debe continuar, lo que sí debemos pensar es nunca parar, sino seguir avanzando, superando nuestros problemas. Cómo no vamos a tener problemas, si en una familia hay problemas, cómo no voy a tener diferencias, si en una familia hay diferencias, pero lo más importante es cómo resolver y primero pensar en la patria, después en los sectores y en nuestras regiones. Bolivia ya es una referencia internacional, de eso estamos contentos. Gracias al pueblo boliviano, gracias a ustedes ahora tenemos Patria. Muchas Gracias.

